

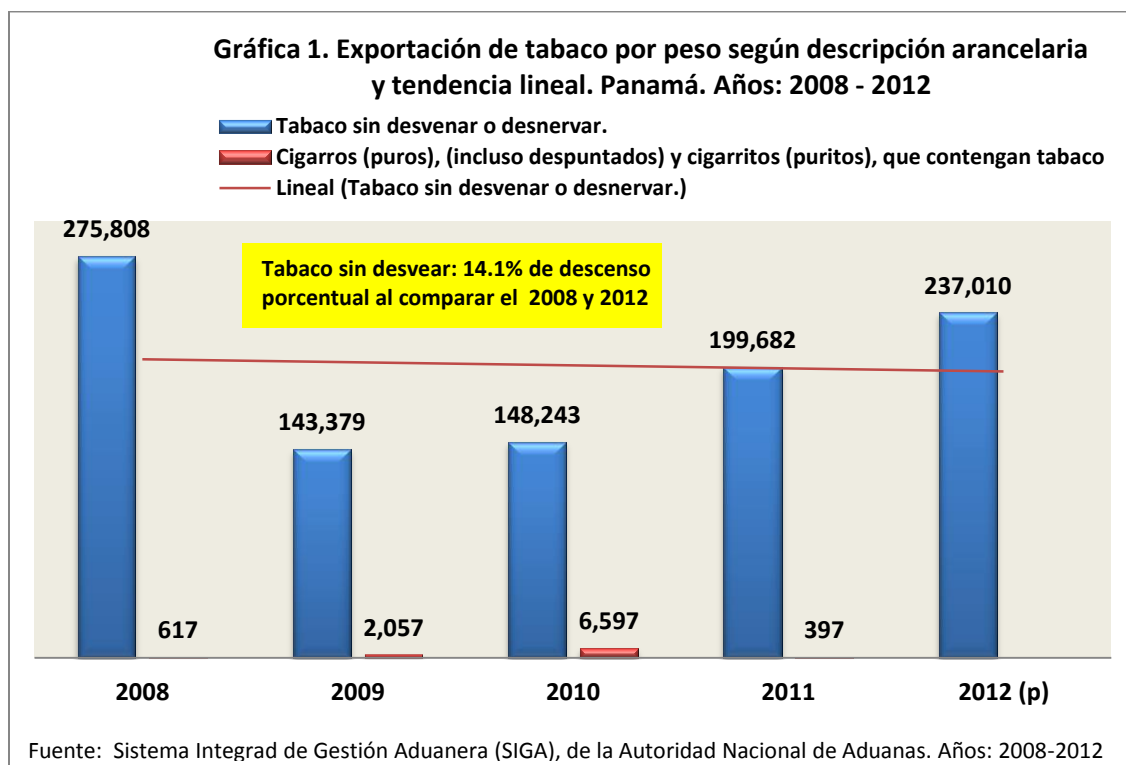
Exportaciones e
Importaciones de
Tabaco. Panamá.
2008-2013



EXPORTACION DE PRODUCTOS DE TABACO. PANAMA. AÑOS: 2008-2012.

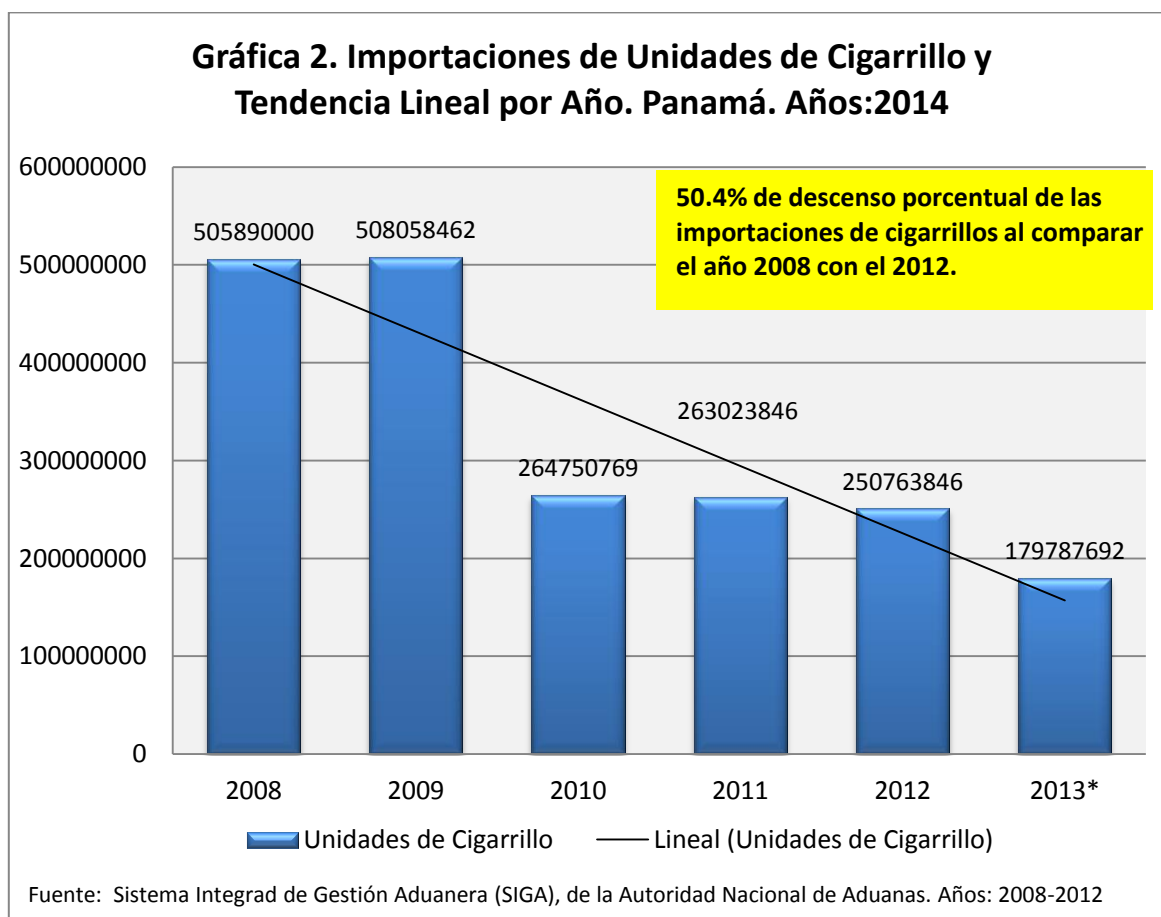
La exportación de tabaco no es uno de los rubros que impacta la economía panameña, de hecho el cultivo de tabaco y la fabricación no impactan en el PIB nacional. El comportamiento del peso neto en kg tuvo un descenso porcentual del 14.1% al comparar los años 2008 con 2012, lo que se refleja en el valor FOB en balboas durante el periodo 2008 – 2012 con un 12.6% de descenso porcentual. Los países hacia los cuales se ha exportado durante el periodo en estudio fueron: Argentina, Países Bajos, Uruguay, Alemania, Estados Unidos de América y Honduras. La tendencia lineal de las exportaciones de tabaco para desvenarse se mantiene estable. (Gráfica 1)

EXPORTACIÓN DE TABACOS POR PESO Y VALOR SEGÚN DESCRIPCIÓN ARANCELARIA. PANAMA. AÑOS: 2008 - 2012											
NUMERAL	DESCRIPCIÓN ARANCELARIA Y PAÍS	2008		2009		2010		2011		2012 (p)	
		Peso Neto (KG)	Valor FOB (en balboas)	Peso Neto (KG)	Valor FOB (en balboas)	Peso Neto (KG)	Valor FOB (en balboas)	Peso Neto (KG)	Valor FOB (en balboas)	Peso Neto (KG)	Valor FOB (en balboas)
24	Tabaco y sucedáneos del tabaco elaborados.	276,425	1,297,195	145,436	760,657	154,840	1,168,283	200,079	1,064,278	237,010	1,133,268
2401.10.00	Tabaco sin desvenarse o desvenarse.	275,808	1,284,895	143,379	701,498	148,243	852,404	199,682	1,051,778	237,010	1,133,268
2402.10.00	Cigarros (puros), (incluso despuntados) y cigarrillos (puritos), que contengan tabaco	617	12,300	2,057	59,159	6,597	315,879	397	12,500		



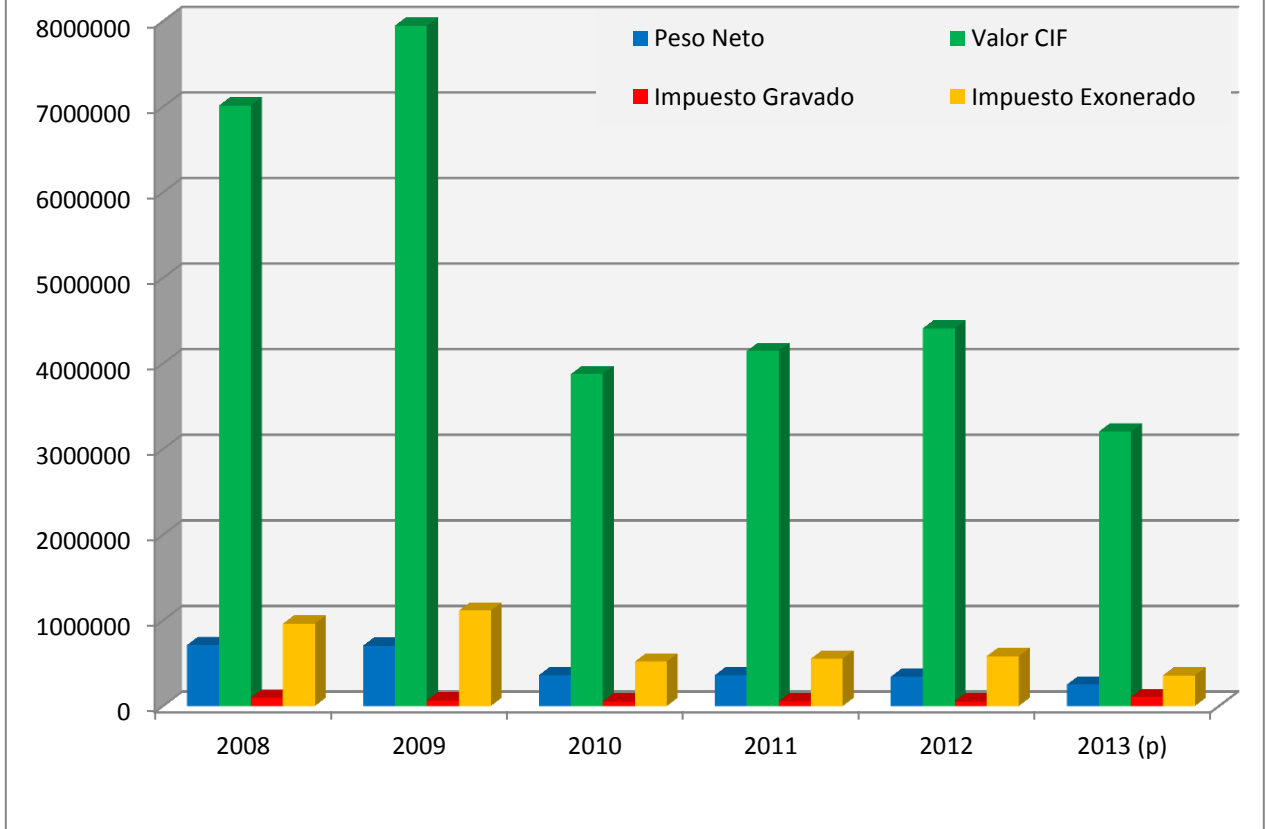
Importaciones de Tabaco

Las importaciones de unidades de cigarrillo muestran un comportamiento descendente, siendo que sufrieron un descenso porcentual del 50.4% al comparar los años 2008 y 2012. No se consideró para esta estimación el año 2013 ya que la información disponible solo abarcaba hasta septiembre de ese año. La gráfica 2 demuestra una tendencia lineal descendente.



Para el periodo 2008 a 2012 el peso neto de tabaco importado, incluidos todos los productos tuvo un descenso porcentual del 51.9%, que se reflejó en un descenso porcentual del valor CIF del orden del 37.1%. Los impuestos gravados tramitados descendieron porcentualmente en un 41.7%, en tanto que los exonerados en un 39.3%. Las exoneraciones impositivas se aplicaron fundamentalmente a los cigarrillos que son el producto de tabaco de mayor consumo y a las importaciones realizadas desde Guatemala, Honduras y Costa Rica, países con los que median acuerdos comerciales. El comportamiento de estos indicadores se aprecia en la gráfica 3.

Gráfica 3. Importaciones de Tabaco según peso neto, valor CIF e impuesto tramitado. Panamá. Años: 2008-2013



Fuente: Sistema Integrado de Gestión Aduanera (SIGA), de la Autoridad Nacional de Aduanas. Años: 2008-2012

Mayores detalles de las importaciones se observan en el conjunto de tablas emitidas por la Contraloría General de la República, las cuales se presentan a continuación.

República de Panamá
 CONTRALORÍA GENERAL DE LA REPÚBLICA
 Dirección de Estadística y Censo
 IMPORTACIÓN A LA REPÚBLICA, POR PESO Y VALOR, SEGÚN DESCRIPCIÓN ARANCELARIA
 Y PAÍS DE ORIGEN: AÑO DE 2008

Código	Descripción arancelaria y país	Importación				
		Peso (en Kilos)		Valor (en balboas)		
		Bruto	Neto	CIF	Impuesto Tramitado Gravado	Exonerado
		712,128	711,444	7,014,946	94,448	961,110
24011000	Tabaco sin desvenar o desnervar. Nicaragua	3,957 3,957	3,957 3,957	16,253 16,253		
24012000	Tabaco total o parcialmente desvenado o desnervado. Honduras	458 290	458 290	4,230 2,032		
	República Dominicana	168	168	2,198		
24021000	Cigarros (puros), (incluso despuntados) y cigarrillos (puros), que contengan tabaco. Cuba	42,560 129	42,544 129	426,686 2,339	63,731 350	261
	Curazao, Isla	2,179	2,179	25,746	3,860	
	Estados Unidos de América	35,929	35,929	319,237	47,882	
	Nicaragua	139	139	1,740		261
	República Dominicana	1,309	1,309	30,898	4,632	
	Suiza	1,724	1,711	33,103	4,964	
	Zona Libre de Colón (Panamá).....	1,151	1,148	13,623	2,043	
24022000	Cigarrillos que contengan tabaco. Argentina	658,320 458	657,657 458	6,558,997 7,353	21,937 1,102	960,849
	Chile	8,500	7,912	90,880	12,672	
	Guatemala	193,808	193,733	2,024,540		303,628
	Honduras	450,411	450,411	4,382,485	103	657,221
	México	5,102	5,102	53,139	7,970	
	Zona Libre de Colón (Panamá).....	41	41	600	90	
24029010	Cigarros o puros (incluso despuntados) y puritos de sucedáneos del tabaco. Colombia	1,354 40	1,349 40	32,474 1,024	4,869 153	
	Curazao, Isla	100	95	8,826	1,323	
	Estados Unidos de América	1,214	1,214	22,624	3,393	
24031010	Picaduras para la fabricación de cigarrillos. Colombia	25 25	25 25	1,490 1,490	223 223	
24031020	Tabaco para pipa, incluso con sucedáneos de tabaco. Estados Unidos de América	26 26	26 26	205 205	30 30	
24039100	Tabaco "homogeneizado" o "reconstituido". República Dominicana	5,392 5,392	5,392 5,392	23,362 23,362	3,501 3,501	
24039990	Extractos y jugos de tabaco. Estados Unidos de América	36 36	36 36	1,051 1,051	157 157	

República de Panamá
 CONTRALORÍA GENERAL DE LA REPÚBLICA
 Dirección de Estadística y Censo

IMPORTACIÓN A LA REPÚBLICA, POR PESO Y VALOR, SEGÚN DESCRIPCIÓN ARANCELARIA
 Y PAÍS DE ORIGEN: AÑO DE 2009

Código	Descripción arancelaria y país	Importación				
		Peso (en Kilos)		Valor (en balboas)		
		Bruto	Neto	CIF	Impuesto Gravado	Tramitado Exonerado
24	Tabaco y sucedáneos del tabaco elaborados.	704,246	703,723	7,948,898	65,362	1,113,751
2401.10.00	Tabaco sin desvenrar o desnervar.	7,549	7,528	63,559		
	Curazao.....	23	21	590		
	Honduras	661	661	10,227		
	Nicaragua	6,865	6,846	52,742		
2401.20.00	Tabaco total o parcialmente desvenrado o desnervado.	771	765	7,099		
	Curazao.....	157	151	2,623		
	Honduras	191	191	1,522		
	República Dominicana	423	423	2,954		
2401.30.00	Desperdicios de tabaco.	2,518	2,518	2,537	380	
	Nicaragua	2,518	2,518	2,537	380	
2402.10.00	Cigarros (puros), (incluso despuntados) y cigarrillos (puritos), que contengan tabaco.	28,789	28,761	271,083	40,049	609
	Curazao.....	61	61	3,203	480	
	Estados Unidos de América	28,054	28,054	245,486	36,821	
	Nicaragua	377	349	4,068		609
	Suiza	205	205	12,358	1,853	
	Zona Libre de Colón (Panamá).....	92	92	5,968	895	
2402.20.00	Cigarrillos que contengan tabaco.	660,941	660,476	7,530,975	13,898	1,113,142
	Chile	9,384	8,922	90,914	11,148	
	Guatemala	203,219	203,219	2,593,914		389,023
	Honduras	447,190	447,190	4,827,792		724,119
	México	90	87	1,345	200	
	Zona Libre de Colón (Panamá).....	1,058	1,058	17,010	2,550	
2402.90.10	Cigarros o puros (incluso despuntados) y puritos de sucedáneos del tabaco.	506	503	31,198	4,678	
	Estados Unidos de América	72	69	1,517	227	
	Zona Libre de Colón (Panamá).....	434	434	29,681	4,451	
2402.90.20	Cigarrillos de sucedáneos del tabaco.	25	25	327	49	
	Guatemala	25	25	327	49	
2403.10.10	Picaduras para la fabricación de cigarrillos.	1,002	1,002	5,156	772	
	Colombia	1,002	1,002	5,156	772	
2403.10.20	Tabaco para pipa, incluso con sucedáneos de tabaco.	18	18	504	73	
	Zona Libre de Colón (Panamá).....	18	18	504	73	
2403.10.30	Picaduras de mascar, sin prensar.	520	520	3,760	564	
	Estados Unidos de América	520	520	3,760	564	
2403.10.90	Tabaco para fumar, incluso con sucedáneos de tabaco en cualquier proporción.	705	705	23,109	3,462	
	Cuba	51	51	1,718	257	

	Estados Unidos de América	116	116	2,194	328
	Honduras	76	76	1,665	249
	Zona Libre de Colón (Panamá).....	462	462	17,532	2,628
2403.91.00	Tabaco "homogeneizado" o "reconstituido".	825	825	6,236	935
	República Dominicana	669	669	4,736	710
	Zona Libre de Colón (Panamá).....	156	156	1,500	225
2403.99.90	Extractos y jugos de tabaco.	77	77	3,355	502
	Curazao.....	56	56	2,745	411
	Nicaragua	21	21	610	91

Fuente: Sistema Integrado de Comercio Exterior (SICE), de la Autoridad Nacional de Aduanas.

República de Panamá
 CONTRALORÍA GENERAL DE LA REPÚBLICA
 Instituto Nacional de Estadística y Censo

IMPORTACIÓN A LA REPÚBLICA, SEGÚN DESCRIPCIÓN ARANCELARIA
 Y PAÍS DE ORIGEN: AÑO 2010

Código	Descripción arancelaria y país	Importación (P)				
		Peso (en kilos)		Valor (en balboas)		
		Bruto	Neto	CIF	Impuesto Tramitado Gravado	Exonerado
		362,243	360,216	3,875,631	51,763	518,239
2401.10.00	Tabaco sin desvenrar o desnervar. Nicaragua	4,223	4,210	27,046		
2401.20.00	Tabaco total o parcialmente desvenrado o desnervado. Nicaragua	2,653	2,653	35,126		
	República Dominicana	117	117	1,659		
2402.10.00	Cigarros (puros), (incluso despuntados) y cigarrillos (puritos), que contengan tabaco. Colombia	7,840	7,840	71,524	10,345	380
	Estados Unidos de América	58	58	830	124	
	Nicaragua	7,526	7,526	68,150	10,221	
		256	256	2,544		380
2402.20.00	Cigarrillos que contengan tabaco. Chile	346,190	344,176	3,731,219	39,815	517,859
	Estados Unidos de América	4,269	4,269	42,737	4,482	
	Guatemala	46	46	360	54	
	Honduras	144,831	142,817	1,534,366		230,105
	México	195,622	195,622	2,131,431	31,931	287,754
	Zona Libre de Colón (Panamá).....	18	18	225	33	
		1,404	1,404	22,100	3,315	
2402.90.10	Cigarros o puros (incluso despuntados) y puritos de su- cedáneos del tabaco. Estados Unidos de América	5	5	207	31	
		5	5	207	31	
2402.90.20	Cigarrillos de sucedáneos del tabaco. Bulgaria	9	9	155	23	
		9	9	155	23	
2403.10.10	Picaduras para la fabricación de cigarrillos. Colombia	35	35	933	140	
		35	35	933	140	
2403.91.00	Tabaco "homogeneizado" o "reconstituido". República Dominicana	1,210	1,210	6,636	994	
	Zona Libre de Colón (Panamá).....	692	692	4,517	677	
		518	518	2,119	317	
2403.99.90	Extractos y jugos de tabaco. Estados Unidos de América	78	78	2,785	415	
		78	78	2,785	415	

Fuente: Sistema Integrado de Comercio Exterior (SICE), de la Autoridad Nacional de Aduanas.

República de Panamá
 CONTRALORÍA GENERAL DE LA REPÚBLICA
 Instituto Nacional de Estadística y Censo

IMPORTACIÓN A LA REPÚBLICA, SEGÚN DESCRIPCIÓN ARANCELARIA
 Y PAÍS DE ORIGEN: AÑO 2011

Código	Descripción arancelaria y país	Importación (P)				
		Peso (en kilos)		Valor (en balboas)		
		Bruto	Neto	CIF	Impuesto Tramitado Gravado	Exonerado
24	Tabaco y sucedáneos del tabaco elaborados.	362,357	360,086	4,145,067	56,531	551,755
2401.10.00	Tabaco sin desvenar o desnervar.	5,754	5,754	24,750		
	Estados Unidos de América	684	684	3,045		
	Nicaragua	5,070	5,070	21,705		
2401.20.00	Tabaco total o parcialmente desvenado o desnervado	1,668	1,668	24,775		
	Nicaragua	1,668	1,668	24,775		
2402.10.00	Cigarros (puros), (incluso despuntados) y cigarrillos (puros), que contengan tabaco.	12,874	12,872	112,168	16,594	225
	Colombia	660	660	6,611	991	
	Estados Unidos de América	11,982	11,982	102,603	15,388	
	Honduras	22	22	268	39	
	Nicaragua	197	195	2,125	92	225
	Zona Libre de Colón (Panamá).....	13	13	561	84	
2402.20.00	Cigarrillos que contengan tabaco.	341,931	339,662	3,982,167	39,756	551,530
	Chile	8,876	8,876	99,259	8,929	
	Estados Unidos de América	26	26	720	108	
	Guatemala	161,359	159,112	1,687,445		253,067
	Honduras	165,663	165,663	2,067,896	11,697	298,463
	México	4,428	4,406	102,327	15,344	
	Zona Libre de Colón (Panamá).....	1,579	1,579	24,520	3,678	
2403.91.00	Tabaco "homogeneizado" o "reconstituido".	130	130	1,207	181	
	República Dominicana	50	50	707	106	
	Zona Libre de Colón (Panamá).....	80	80	500	75	

Fuente: Sistema Integrado de Gestión Aduanera (SIGA), de la Autoridad Nacional de Aduanas.

República de Panamá
 CONTRALORÍA GENERAL DE LA REPÚBLICA
 Instituto Nacional de Estadística y Censo

IMPORTACIÓN A LA REPÚBLICA, SEGÚN DESCRIPCIÓN ARANCELARIA
 Y PAÍS DE ORIGEN: AÑO 2012

Código	Descripción arancelaria y país	Importación (P)				
		Peso (en kilos)		Valor (en balboas)		
		Bruto	Neto	CIF	Impuesto Gravado	Tramitado Exonerado
		342,114	341,918	4,411,380	55,100	583,103
24011000	Tabaco sin desvenar o desnervar. Nicaragua	7,021 7,021	7,021 7,021	33,720 33,720		
24012000	Tabaco total o parcialmente desvenado o desnervado. Nicaragua	373 373	373 373	7,657 7,657		
24021000	Cigarros (puros), (incluso despuntados) y cigarrillos (puritos), que contengan tabaco. Colombia	6,055 195	6,046 192	52,436 3,108	7,565 466	298
	Estados Unidos de América	5,638	5,638	46,533	6,979	
	Nicaragua	222	216	2,795	120	298
24022000	Cigarrillos que contengan tabaco. Chile	326,180 12,304	325,993 12,304	4,249,371 139,475	41,461 10,451	582,805
	Costa Rica	8,606	8,606	102,411		15,361
	Guatemala	131,019	131,019	1,743,023		261,429
	Honduras	163,795	163,795	2,040,178		306,015
	México	7,345	7,158	156,862	23,523	
	Venezuela	1,810	1,810	43,338	6,497	
	Zona Libre de Colón (Panamá).....	450	450	6,600	990	
	Zonas Procesadoras (Panamá)	851	851	17,484		
24029020	Cigarrillos de sucedáneos del tabaco. China (Continental)	2,123 148	2,123 148	54,645 1,965	4,043 294	
	Estados Unidos de América	5	5	180	27	
	Zonas Procesadoras (Panamá)	1,970	1,970	52,500	3,722	
24039100	Tabaco "homogeneizado" o "reconstituido". Zona Libre de Colón (Panamá).....	20 20	20 20	3,000 3,000	450 450	
24039990	Extractos y jugos de tabaco. Nicaragua	342 10	342 10	10,551 568	1,581 84	
	República Dominicana	332	332	9,983	1,497	

(P) Cifras preliminares

Fuente: Sistema Integrado de Gestión Aduanera (SIGA), de la Autoridad Nacional de Aduanas.

República de Panamá
 CONTRALORÍA GENERAL DE LA REPÚBLICA
 Instituto Nacional de Estadística y Censo

IMPORTACIÓN A LA REPÚBLICA, SEGÚN DESCRIPCIÓN ARANCELARIA
 Y PAÍS DE ORIGEN: ENERO A SEPTIEMBRE DE 2013

Código	Descripción arancelaria y país	Importación (P)				
		Peso (en kilos)		Valor (en balboas)		
		Bruto	Neto	CIF	Impuesto Trámitado Gravado	Exonerado
		250,505	250,323	3,204,603	104,370	357,986
24011000	Tabaco sin desvenar o desnervar. Nicaragua	5,657 5,657	5,657 5,657	30,984 30,984		
24021000	Cigarros (puros), (incluso despuntados) y cigarrillos (puros), que contengan tabaco. Colombia	8,256 40	8,249 40	91,367 803	120 120	13,582
	Estados Unidos de América	8,150	8,150	90,048		13,505
	Nicaragua	66	59	516		77
24022000	Cigarrillos que contengan tabaco. Chile	233,897 10,304	233,724 10,304	3,001,876 126,905	92,201 7,604	344,404
	Costa Rica	67,771	67,771	1,061,471		159,205
	Guatemala	5,128	5,128	78,064	1,003	10,703
	Honduras	101,676	101,676	1,163,379		174,496
	México	11,289	11,116	245,961	36,883	
	Países Bajos.....	5,427	5,427	132,124	19,817	
	Venezuela	1,770	1,770	34,400	5,159	
	Zonas Procesadoras (Panamá)	30,532	30,532	159,572	21,735	
24029020	Cigarrillos de sucedáneos del tabaco. Hong Kong	2,656 448	2,654 448	78,290 6,165	11,737 924	
	Zonas Procesadoras (Panamá)	2,208	2,206	72,125	10,813	
24039990	Extractos y jugos de tabaco. República Dominicana	39 11	39 11	2,086 681	312 102	
	Suiza	28	28	1,405	210	

(P) Cifras preliminares

Fuente: Sistema Integrado de Gestión Aduanera (SIGA), de la Autoridad Nacional de Aduanas.