

照会先：健康局総務課生活習慣病対策室
担当：栄養調査係
電話：03-5253-1111(内線2343, 2345)

平成20年 国民健康・栄養調査結果の概要

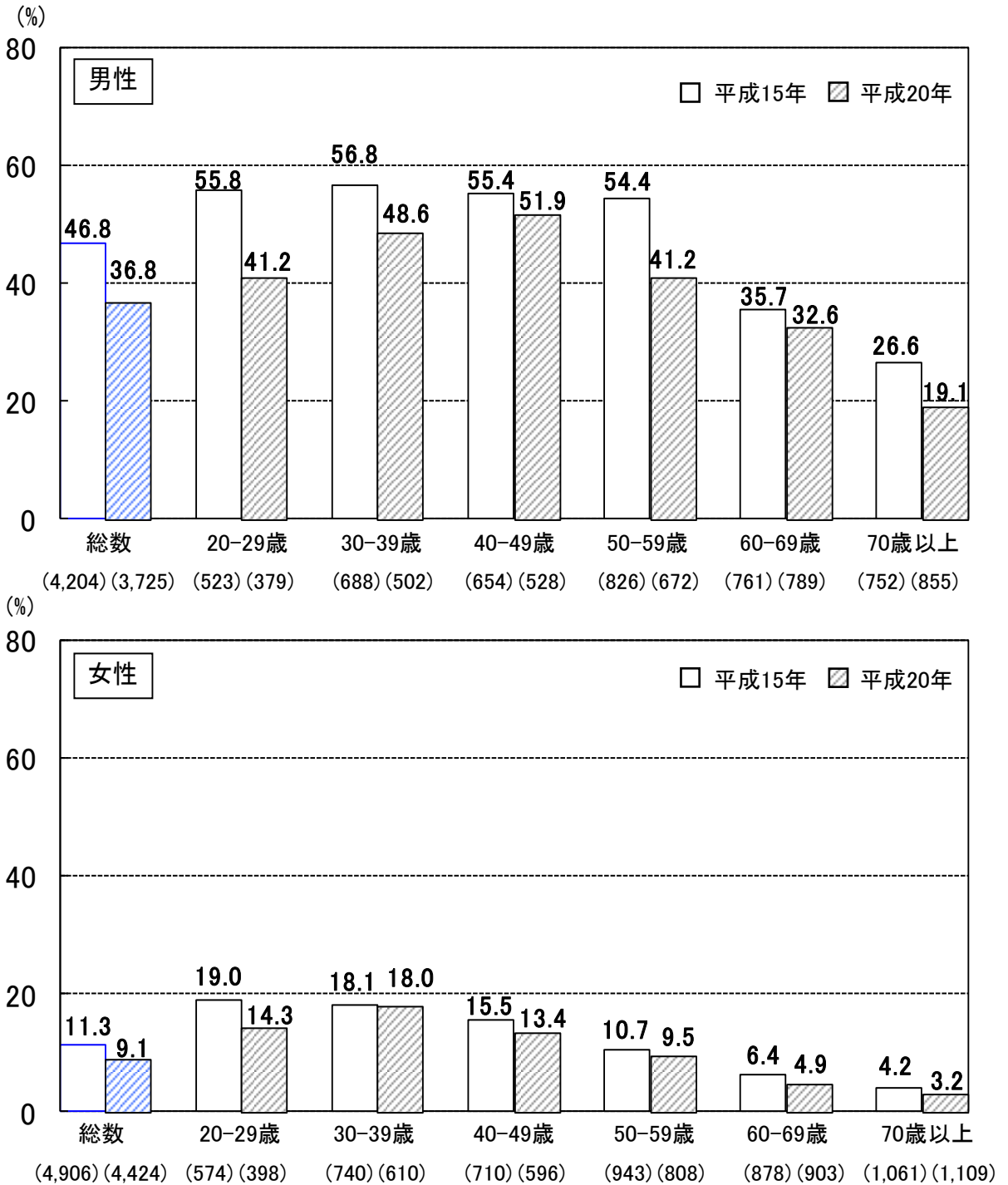
厚生労働省
健康局総務課生活習慣病対策室

第3章 たばこに関する状況

1. 喫煙の状況

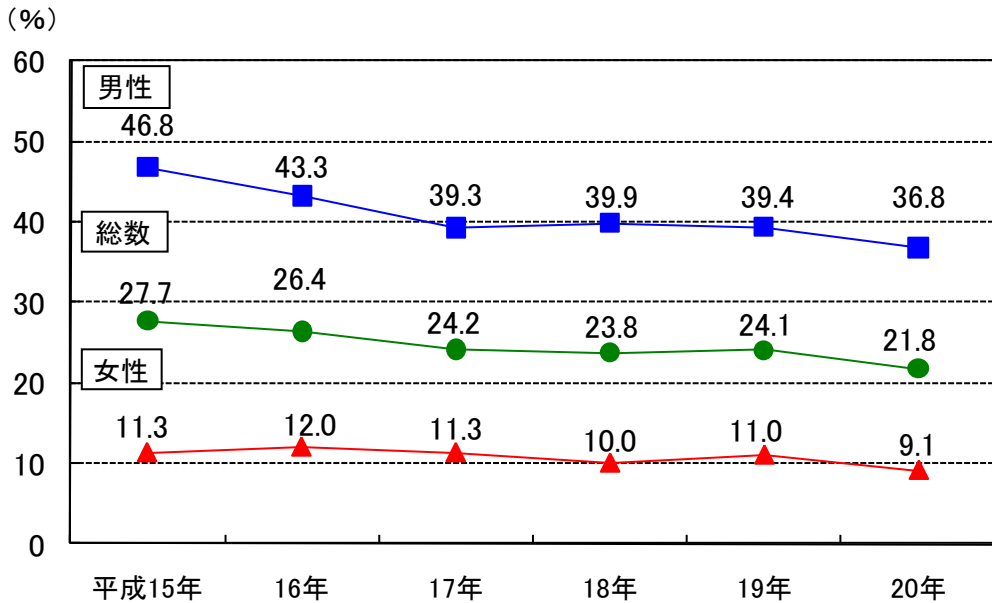
現在習慣的に喫煙している者の割合は、男性36.8%、女性9.1%であり、平成15年以降男女とも減少している。

図10 現在習慣的に喫煙している者の割合（平成15年と20年との比較）



※現在習慣的に喫煙している者：これまで合計100本以上又は6ヶ月以上たばこを吸っている(吸っていた)者のうち、「この1ヶ月間に毎日又は時々たばこを吸っている」と回答した者

図11 現在習慣的に喫煙している者の割合（20歳以上）（平成15年～20年の年次推移）



(参考) 表4 現在習慣的に喫煙している者の年次推移（5歳階級別）

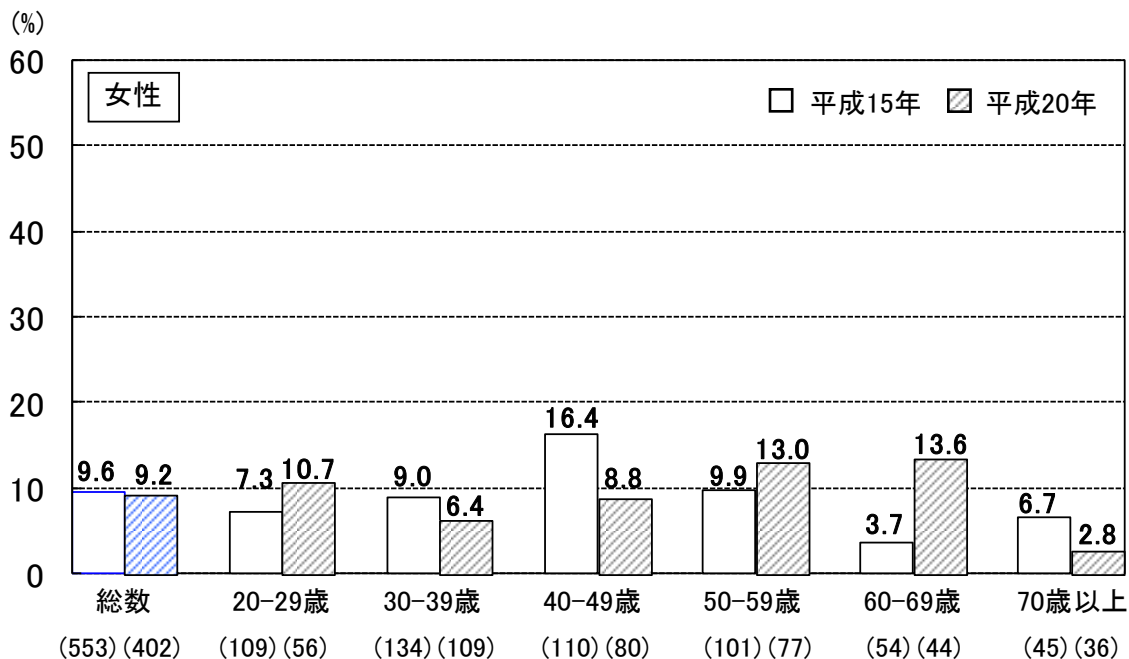
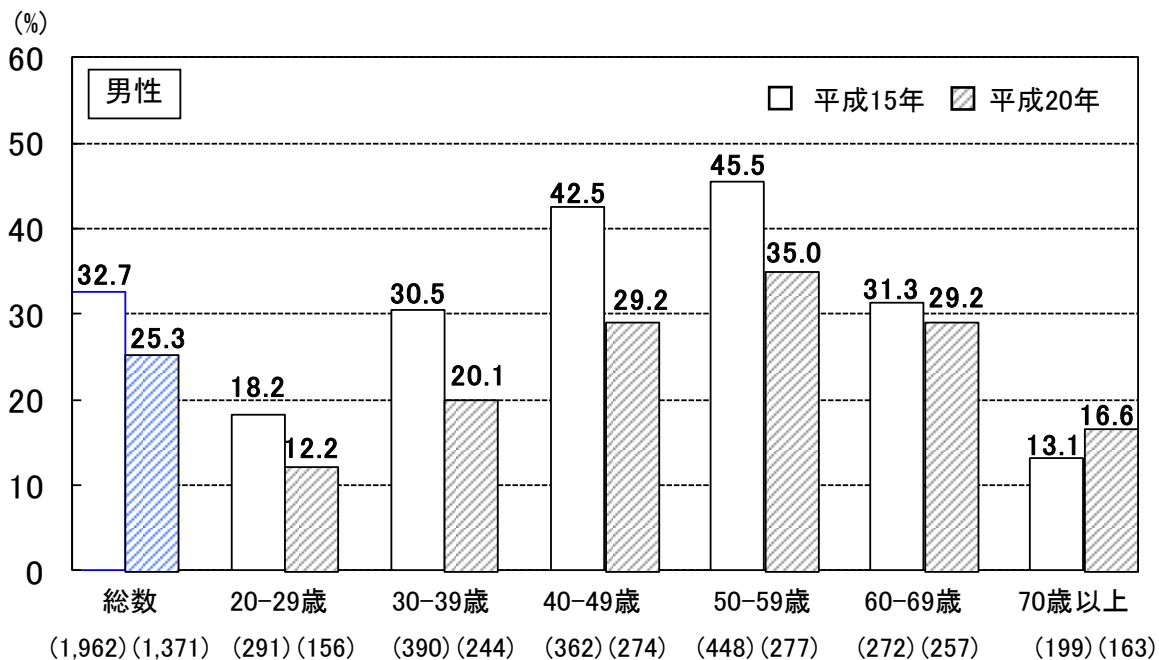
性別	平成15年～17年			平成18年～20年			
	人数(人)	喫煙率(%)	標準誤差	人数(人)	喫煙率(%)	標準誤差	
男性	20-24歳	620	46.5	2.17	515	40.4	2.24
	25-29歳	694	57.6	1.93	552	48.2	2.16
	30-34歳	900	55.3	1.72	735	53.5	1.78
	35-39歳	885	57.2	1.70	930	52.0	1.63
	40-44歳	830	50.6	1.78	819	51.8	1.77
	45-49歳	864	50.7	1.79	819	46.5	1.72
	50-54歳	1,051	51.4	1.47	890	46.4	1.71
	55-59歳	1,136	46.1	1.47	1,146	40.9	1.48
	60-64歳	1,070	37.9	1.51	1,084	37.6	1.44
	65-69歳	1,011	30.7	1.46	1,024	28.7	1.47
	70-74歳	922	27.2	1.47	943	21.2	1.34
	75-79歳	592	23.1	1.73	727	19.0	1.37
	80歳以上	515	17.9	1.65	622	16.4	1.50
計	11,090	43.4	0.55	10,806	38.7	0.53	
女性	平成15年～17年			平成18年～20年			
	人数(人)	喫煙率(%)	標準誤差	人数(人)	喫煙率(%)	標準誤差	
	20-24歳	687	17.0	1.51	571	13.0	1.43
	25-29歳	779	20.0	1.36	652	19.3	1.52
	30-34歳	999	19.9	1.30	947	17.0	1.25
	35-39歳	973	17.0	1.24	1,045	17.3	1.22
	40-44歳	939	15.8	1.28	959	15.7	1.25
	45-49歳	993	13.9	1.11	869	14.4	1.24
	50-54歳	1,202	14.9	1.05	980	10.3	1.00
	55-59歳	1,264	9.6	0.84	1,367	8.6	0.80
	60-64歳	1,205	8.7	0.81	1,221	7.4	0.77
	65-69歳	1,222	5.4	0.64	1,215	4.9	0.61
	70-74歳	1,013	5.0	0.70	1,024	4.0	0.63
75-79歳	830	3.1	0.62	879	2.4	0.51	
80歳以上	889	2.9	0.56	1,024	3.2	0.53	
計	12,995	11.5	0.34	12,753	10.0	0.32	

※性・年齢階級別について、WHOフォーマットにあわせ、平成15年～17年、平成18年～20年のそれぞれ3年分の結果を足し合わせ、平均化したもの

2. 喫煙本数の状況

現在習慣的に喫煙している者で、1日に21本以上吸う者の割合は、男性25.3%、女性9.2%であり、平成15年に比べ男性では減少している。

図12 現在習慣的に喫煙している者における1日に21本以上吸う者の割合
(平成15年と20年との比較)



3. 喫煙及び受動喫煙の健康影響に関する知識

「たばこを吸うと病気にかかりやすくなる」と回答した者の割合は、平成15年に比べ心臓病、脳卒中、肺気腫、歯周病で増加している。
 また「たばこの煙を吸うと病気にかかりやすくなる」と回答した者の割合は、平成15年に比べ心臓病、妊娠への影響、肺がんで増加している。

図13-1 喫煙の健康影響に関する知識について

「たばこを吸うと病気にかかりやすくなる」と回答した者の割合（15歳以上）
 （平成15年と20年との比較）

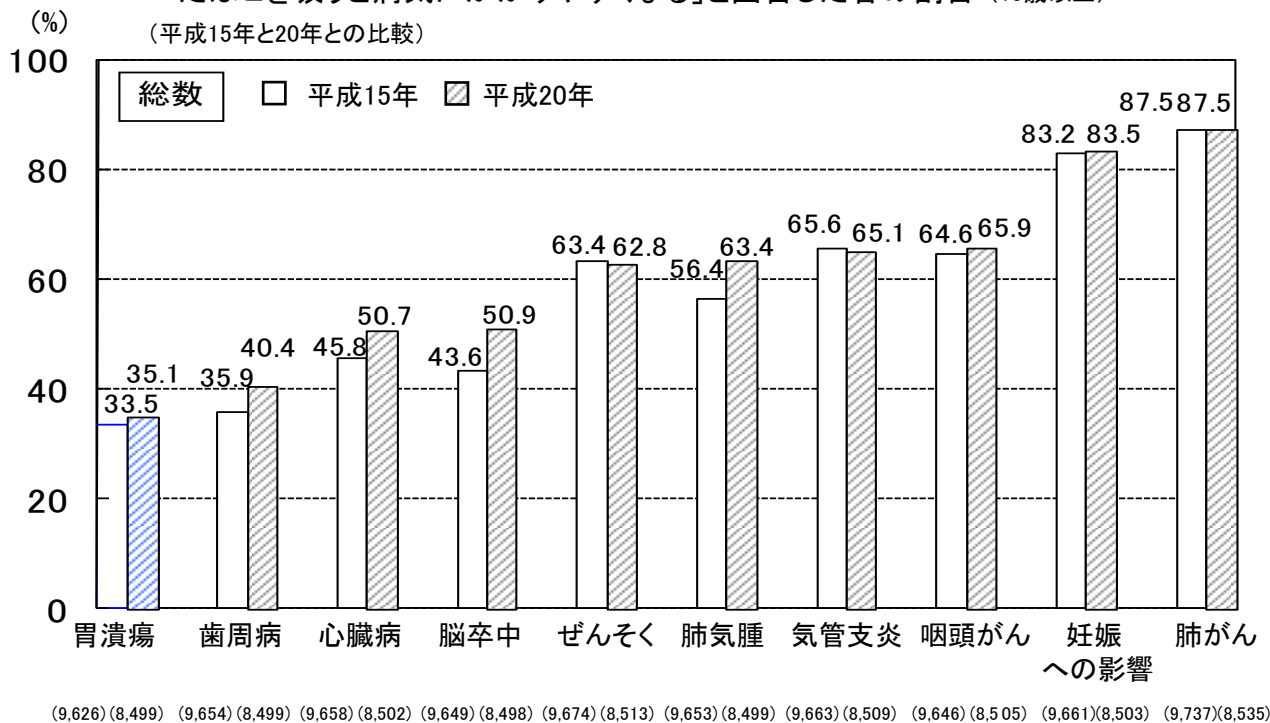


図13-2 受動喫煙の健康影響に関する知識について

「たばこの煙を吸うと病気にかかりやすくなる」と回答した者の割合（15歳以上）
 （平成15年と20年との比較）

