

Le tabagisme au Luxembourg en 2016

Enquête TNS ILRES/Fondation Cancer 2016



Enquête TNS ILRES/Fondation Cancer 2016

www.cancer.lu 21/02/2017




**Fondation
Cancer**

Info · Aide · Recherche

Enquête sur le tabagisme au Luxembourg en 2016

- Résultats de la dernière enquête annuelle TNS ILRES commanditée par la Fondation Cancer
- Echantillon représentatif de la population résidante au Luxembourg (3 772 personnes à partir de 15 ans)
- Comparaison avec les enquêtes TNS ILRES/ Fondation Cancer de 2007 à 2016



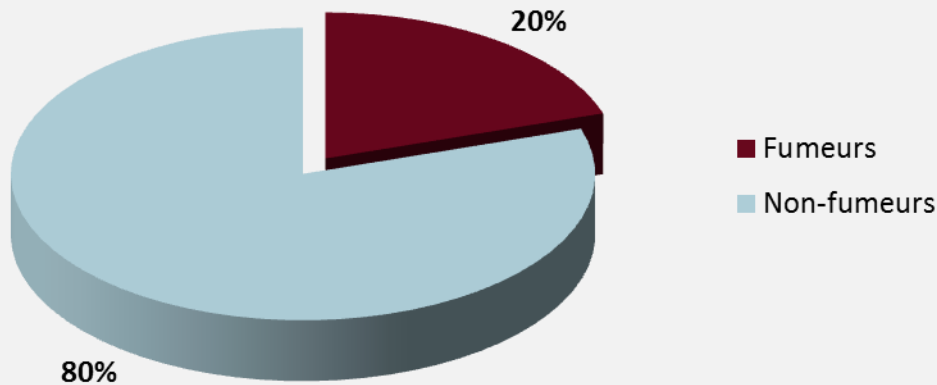
Pourcentage de fumeurs

Enquête TNS ILRES/Fondation Cancer 2016

3 www.cancer.lu



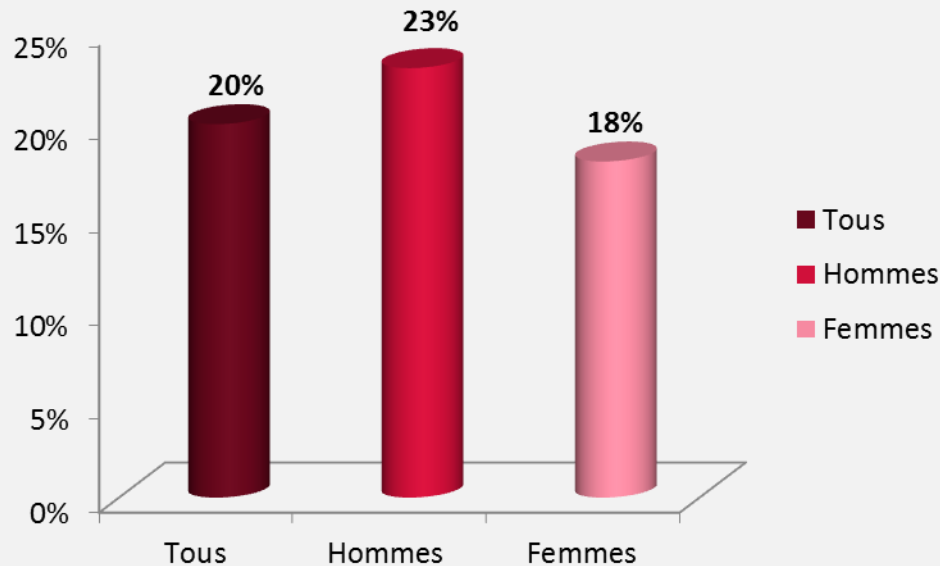
20 % de la population fume 80 % ne fume pas



Enquête TNS ILRES/Fondation Cancer 2016

4 www.cancer.lu

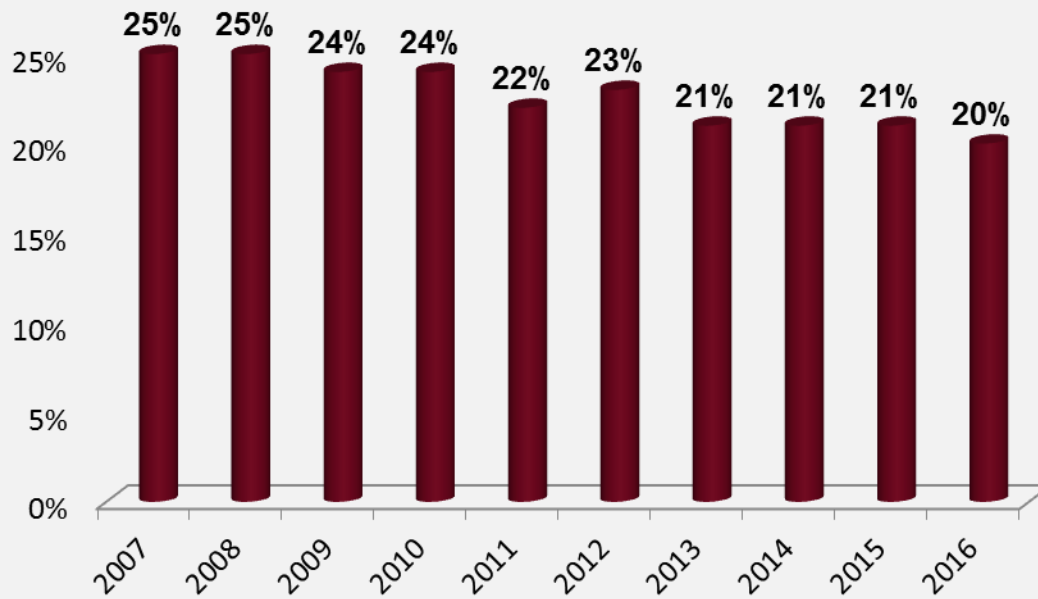
23 % des hommes et 18 % des femmes fument en 2016



Enquête TNS ILRES/Fondation Cancer 2016

5 www.cancer.lu

Fumeurs : évolution sur 10 ans (2007-2016)



Enquête TNS ILRES/Fondation Cancer

6 www.cancer.lu

Fumeurs en 2016



Constat :

- Le pourcentage de fumeurs n'a pratiquement pas baissé cette année par rapport à 2015, passant de 21 % à 20 %.





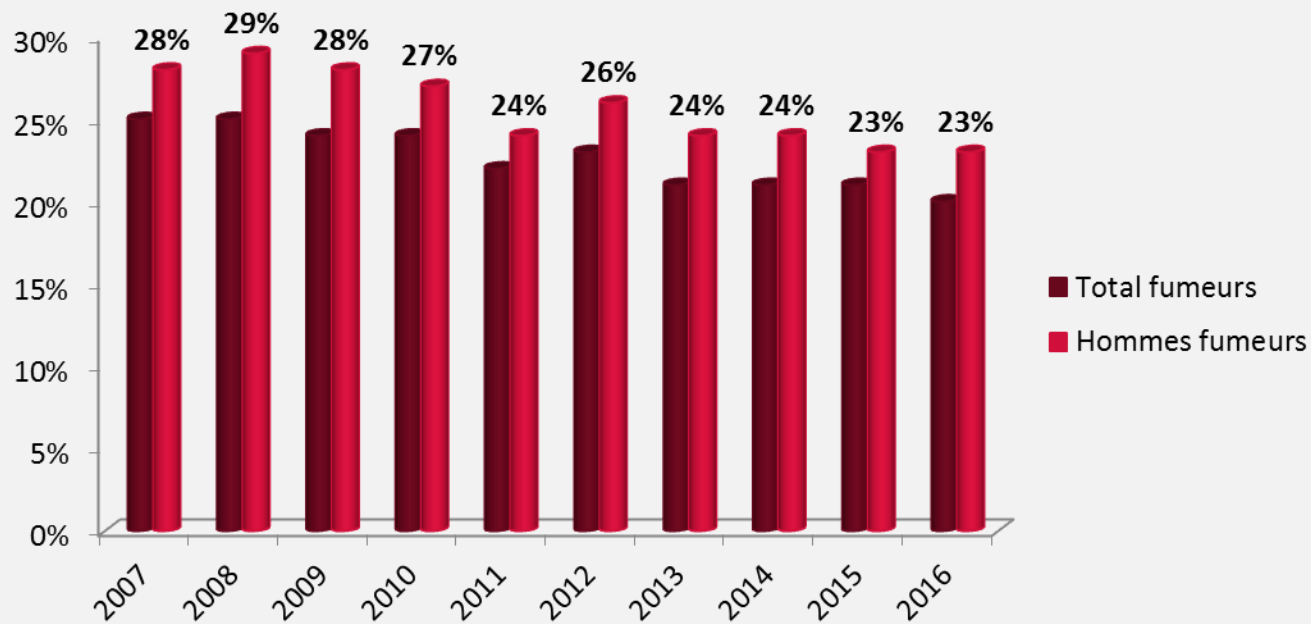
Fumeurs versus fumeuses

Enquête TNS ILRES/Fondation Cancer 2016

8 www.cancer.lu



Le tabagisme chez les hommes 2007-2016

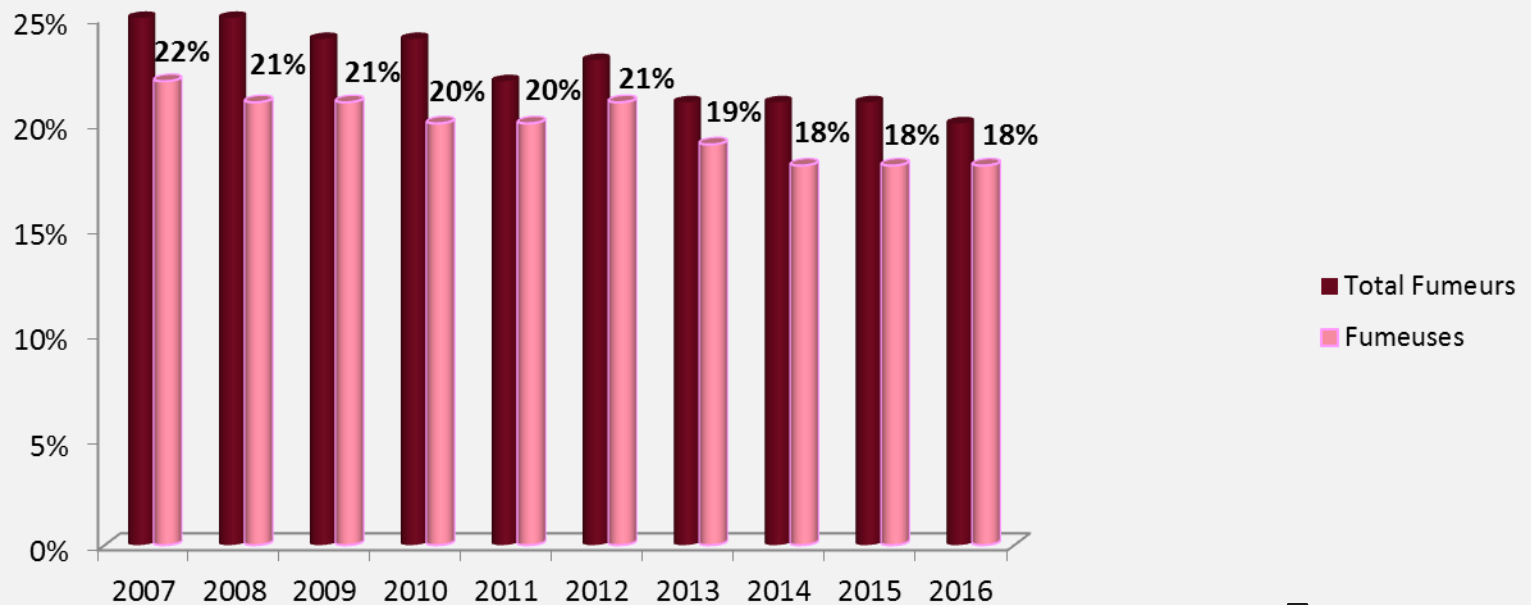


Enquête TNS ILRES/Fondation Cancer

9

www.cancer.lu

Le tabagisme chez les femmes 2007-2016



Enquête TNS ILRES/Fondation Cancer

10 www.cancer.lu

Fumeurs versus fumeuses en 2016



Constat :

- En 2016 aussi, les fumeurs (23 %) sont plus nombreux que les fumeuses (18 %).
- Les pourcentages des fumeurs et fumeuses restent constants depuis deux respectivement trois ans.

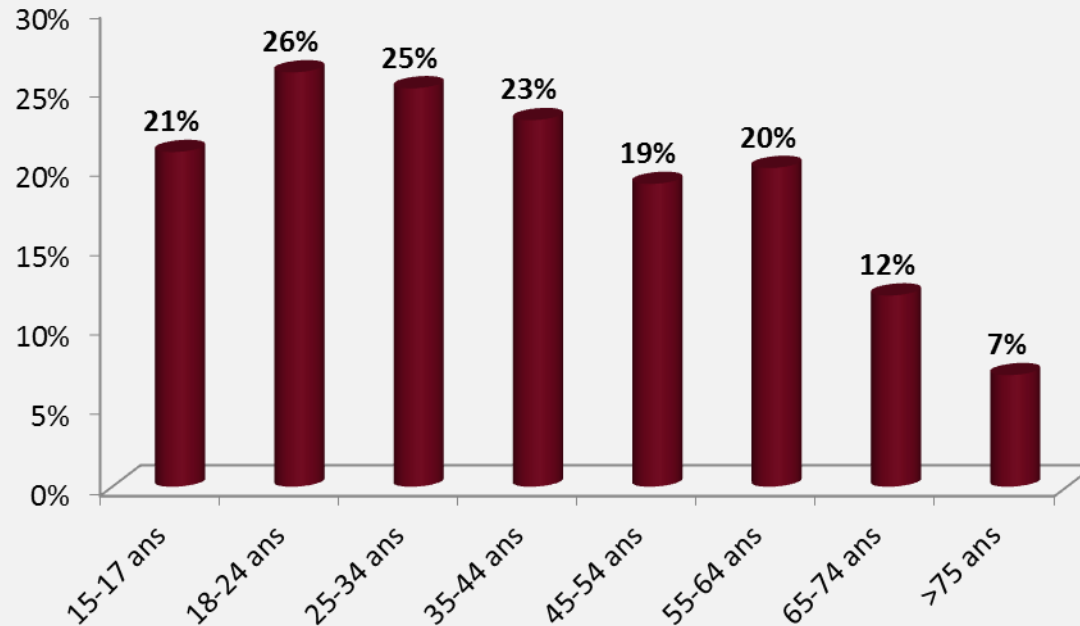


Fumeurs selon l'âge

Enquête TNS ILRES/Fondation Cancer 2016

12 www.cancer.lu

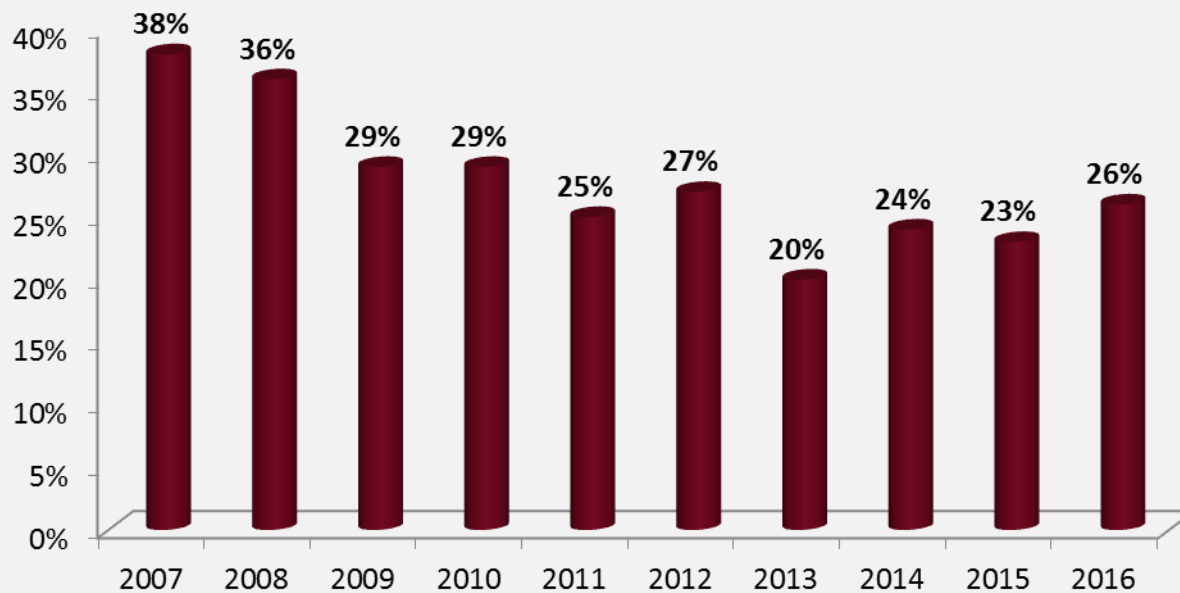
Fumeurs selon l'âge en 2016



Enquête TNS ILRES/Fondation Cancer 2016

13 www.cancer.lu

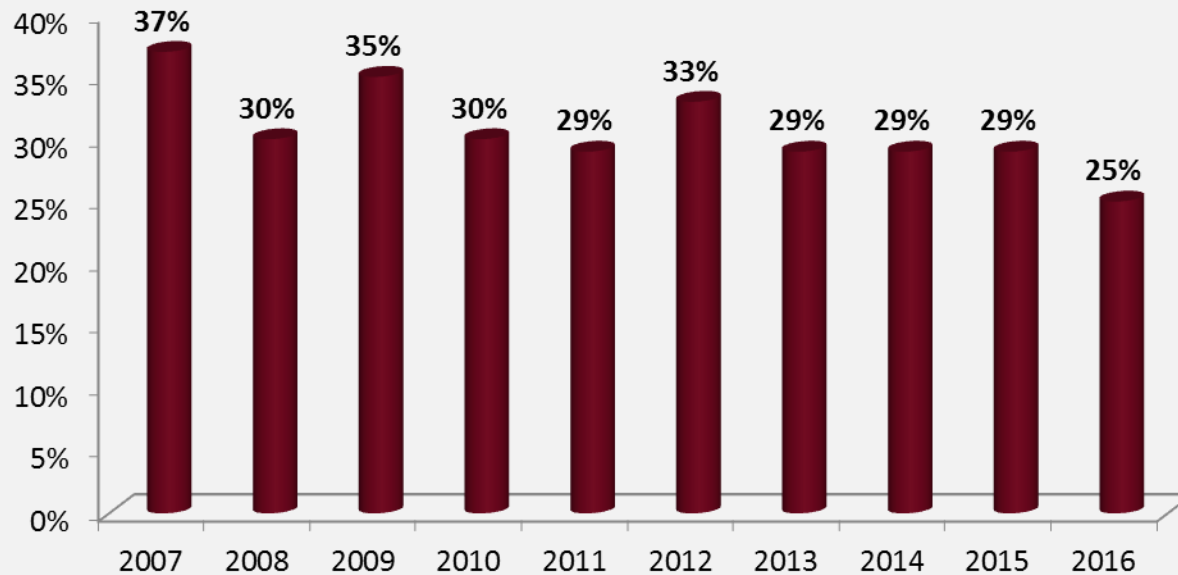
Fumeurs chez les 18-24 ans (2007-2016)



Enquête TNS ILRES/Fondation Cancer

14 www.cancer.lu

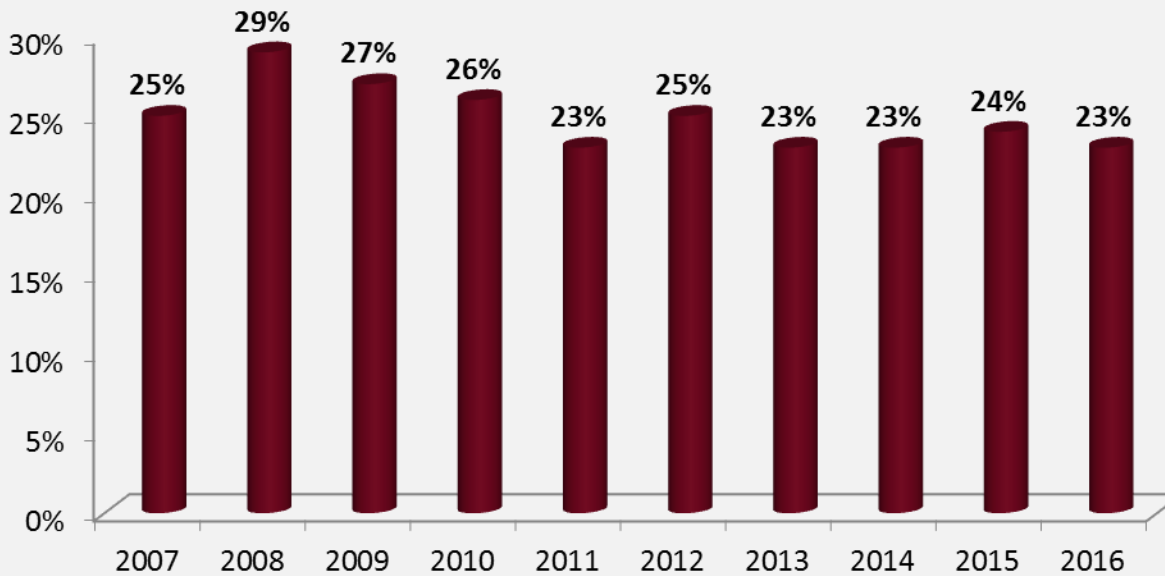
Fumeurs chez les 25-34 ans (2007-2016)



Enquête TNS ILRES/Fondation Cancer

15 www.cancer.lu

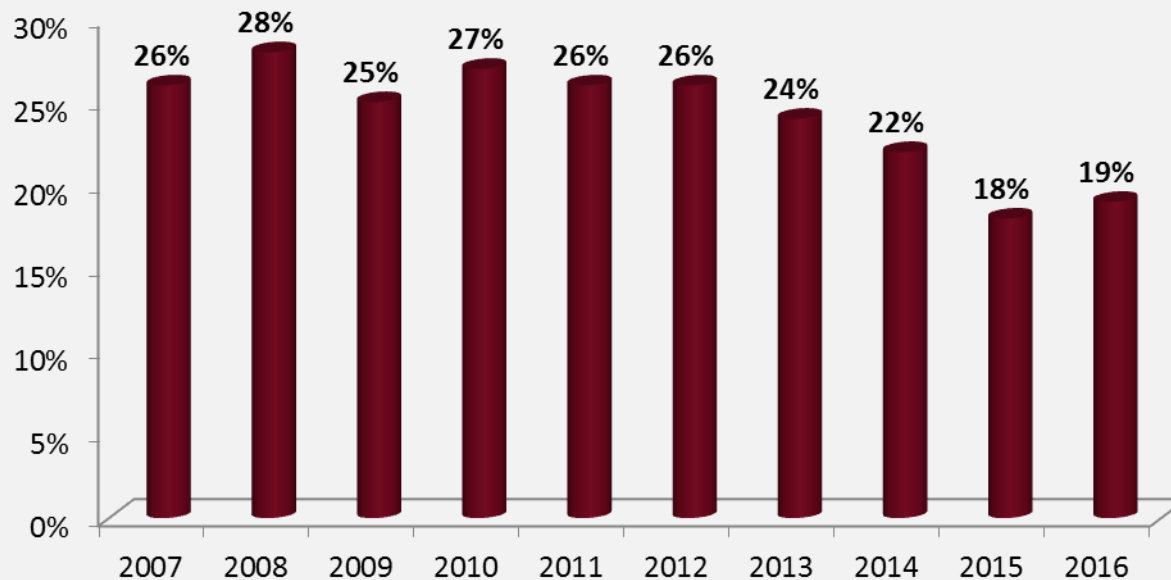
Fumeurs chez les 35-44 ans (2007-2016)



Enquête TNS ILRES/Fondation Cancer

16 www.cancer.lu

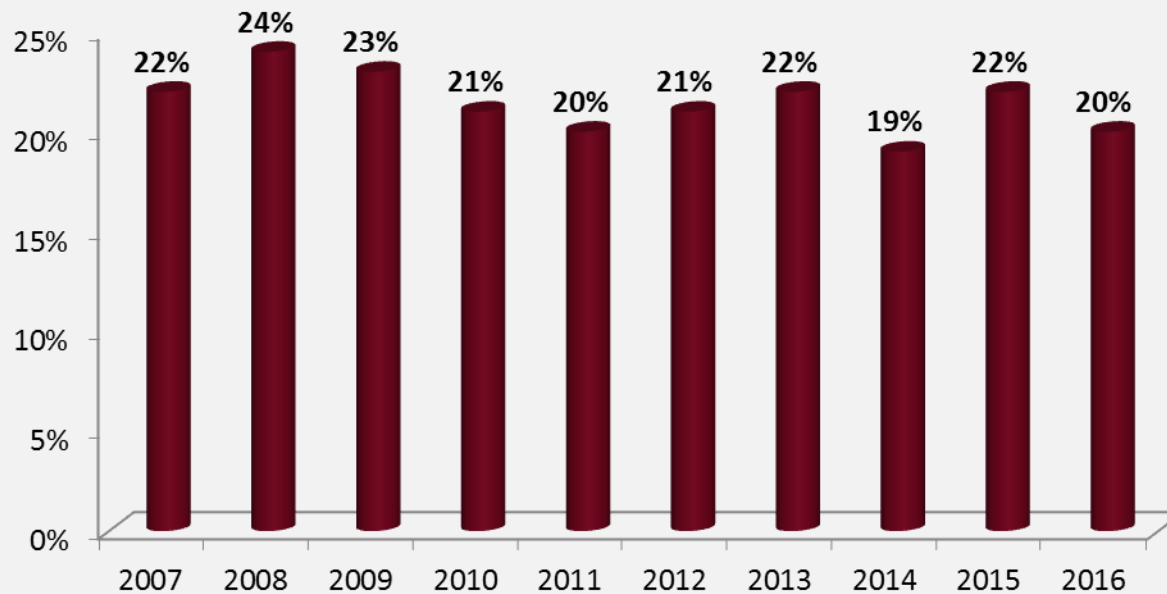
Fumeurs chez les 45-54 ans (2007-2016)



Enquête TNS ILRES/Fondation Cancer

17 www.cancer.lu

Fumeurs chez les 55-64 ans (2007-2016)



Enquête TNS ILRES/Fondation Cancer

18 www.cancer.lu

Fumeurs selon l'âge en 2016



Constats :

- Le plus grand pourcentage de fumeurs est observé chez les 18-24 ans avec 26 %. Ce groupe voit une hausse de 3 % de 2015 à 2016. Celle-ci est surtout due au nombre de fumeurs quotidiens, le nombre des fumeurs occasionnels n'ayant pas changé.
- Chez les 25-34 ans, nous observons une nette baisse du pourcentage de fumeurs passant de 29 % à 25 % en une année. Ce chiffre est le plus bas jamais observé pour ce groupe.



Enquête TNS ILRES/Fondation Cancer 2016

19 www.cancer.lu



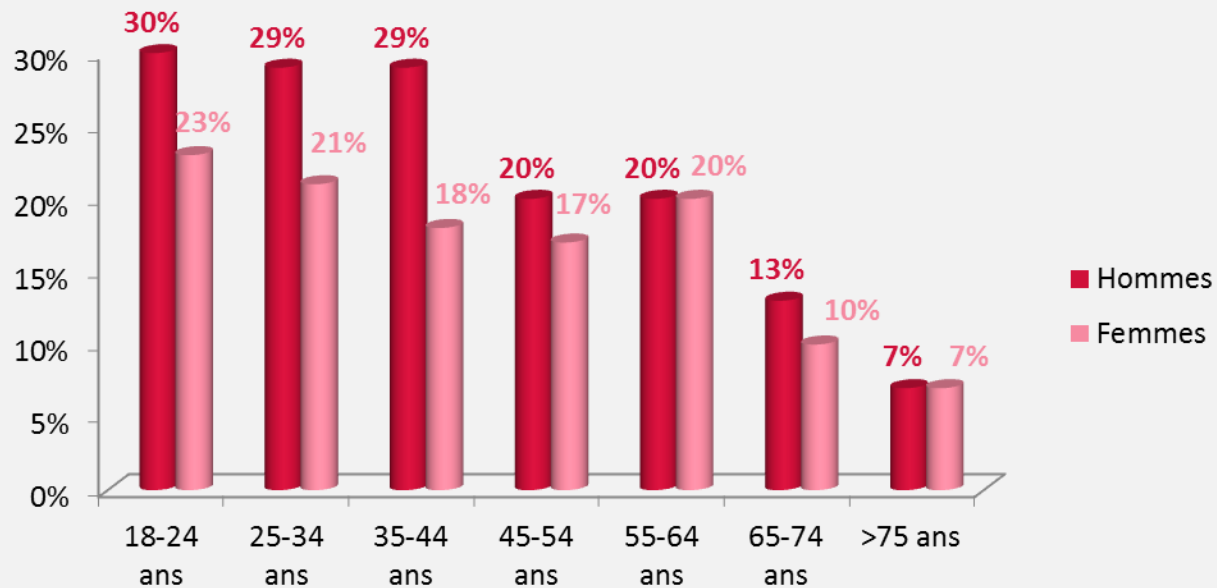
Fumeurs selon l'âge et le sexe

Enquête TNS ILRES/Fondation Cancer 2016

20 www.cancer.lu



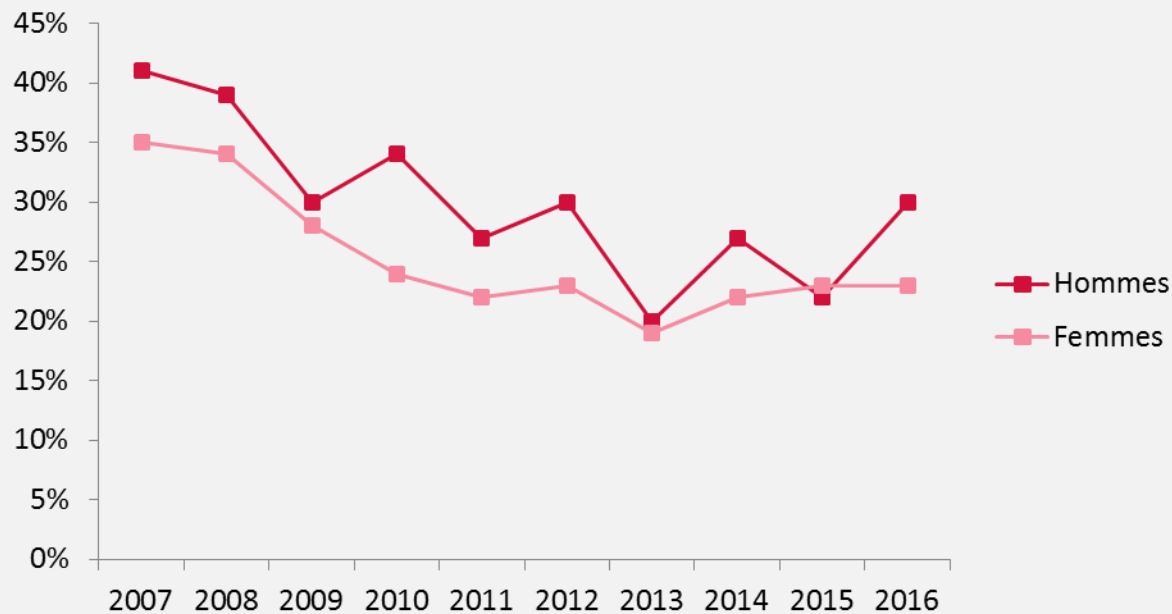
Fumeurs selon l'âge et le sexe en 2016



Enquête TNS ILRES/Fondation Cancer 2016

21 www.cancer.lu

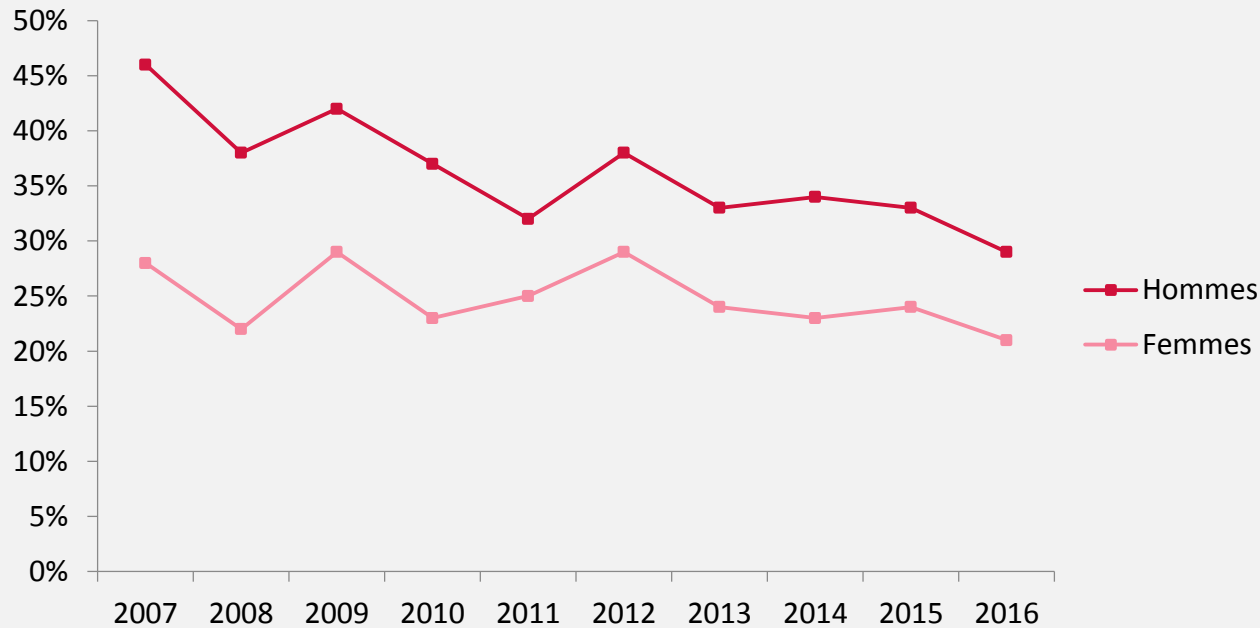
Fumeurs chez les 18-24 ans (2007-2016) selon le sexe



Enquête TNS ILRES/Fondation Cancer

22 www.cancer.lu

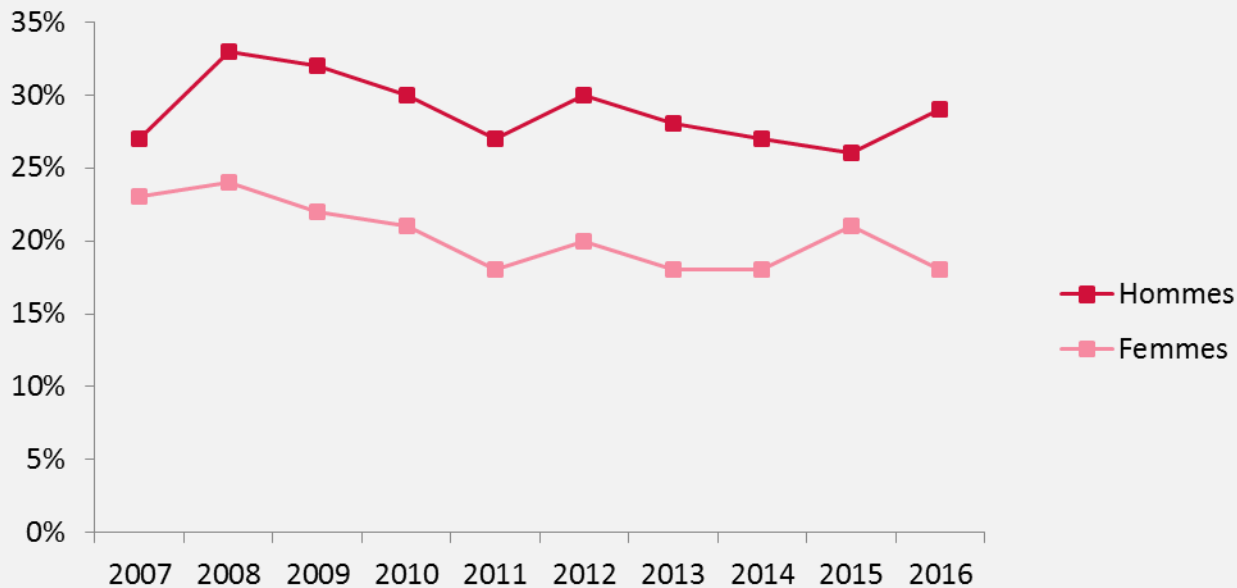
Fumeurs chez les 25-34 ans (2007-2016) selon le sexe



Enquête TNS ILRES/Fondation Cancer

23 www.cancer.lu

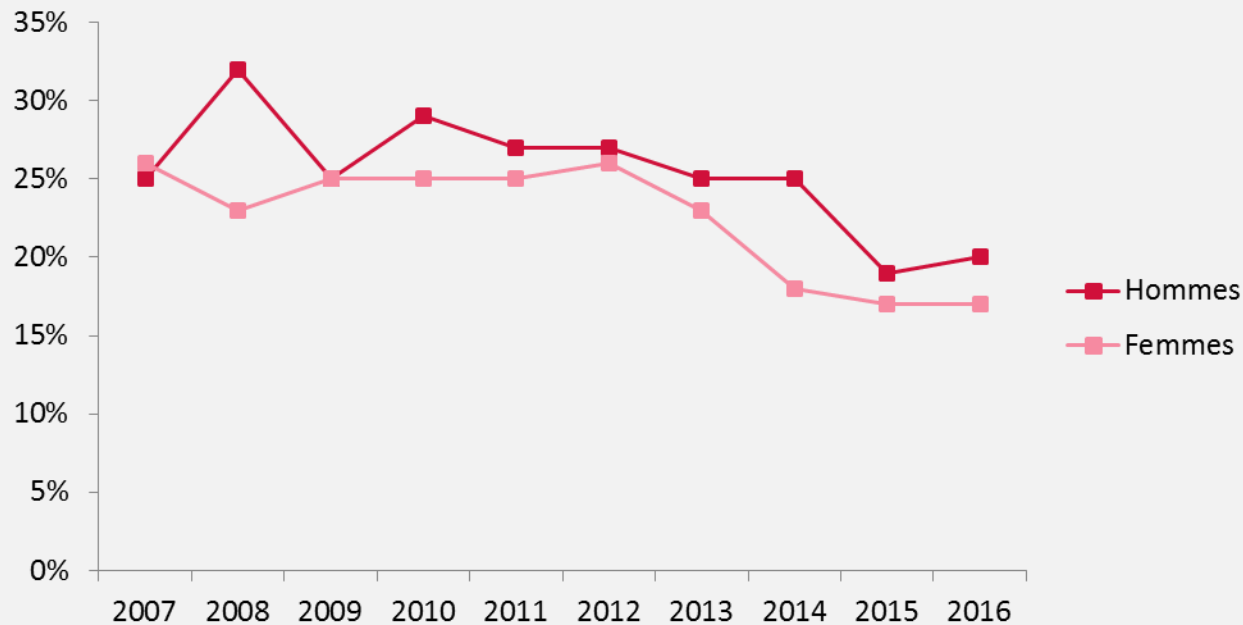
Fumeurs chez les 35-44 ans (2007-2016) selon le sexe



Enquête TNS ILRES/Fondation Cancer

24 www.cancer.lu

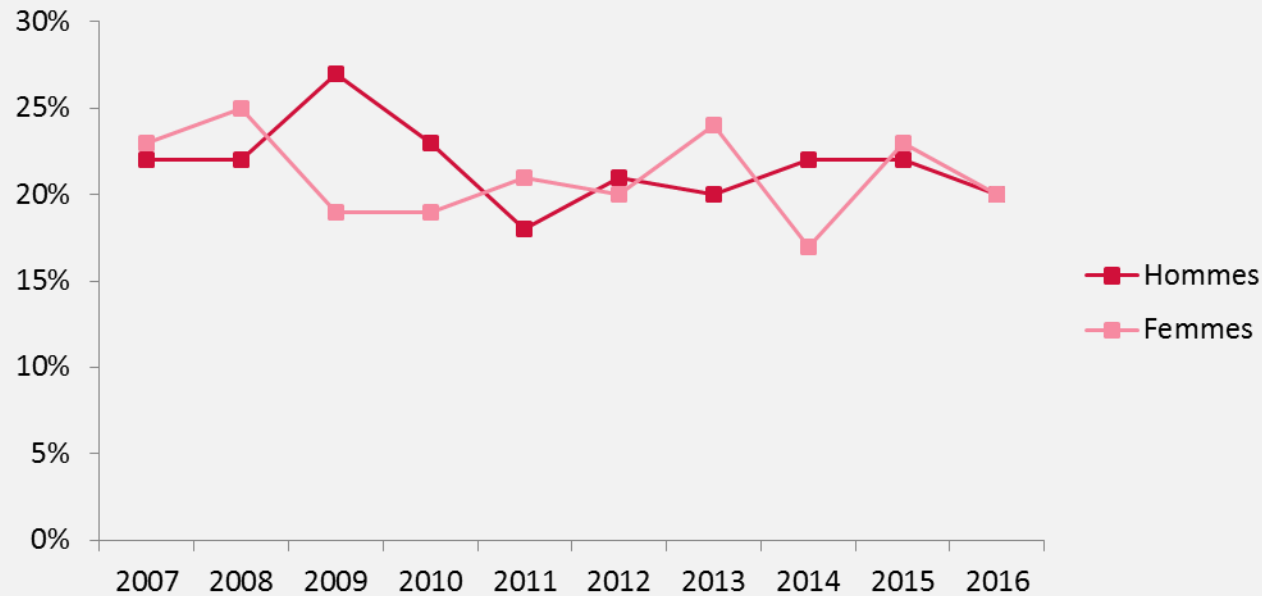
Fumeurs chez les 45-54 ans (2007-2016) selon le sexe



Enquête TNS ILRES/Fondation Cancer

25 www.cancer.lu

Fumeurs chez les 55-64 ans (2007-2016) selon le sexe



Enquête TNS ILRES/Fondation Cancer

26 www.cancer.lu

Fumeurs selon l'âge et le sexe en 2016



Constats :

- Les fumeurs restent plus nombreux que les fumeuses jusqu'à la tranche d'âge des 45-54 ans.
- L'écart entre les deux sexes passe de 7 % (18-24 ans) à 11 % (35-44 ans) pour devenir pratiquement nul à partir de 55 ans.





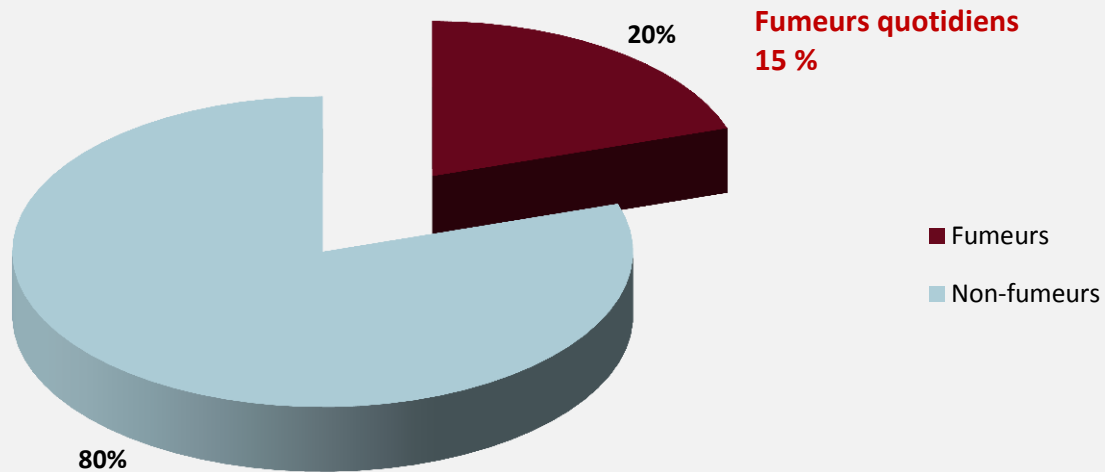
Fumeurs quotidiens

Enquête TNS ILRES/Fondation Cancer 2016

28 www.cancer.lu



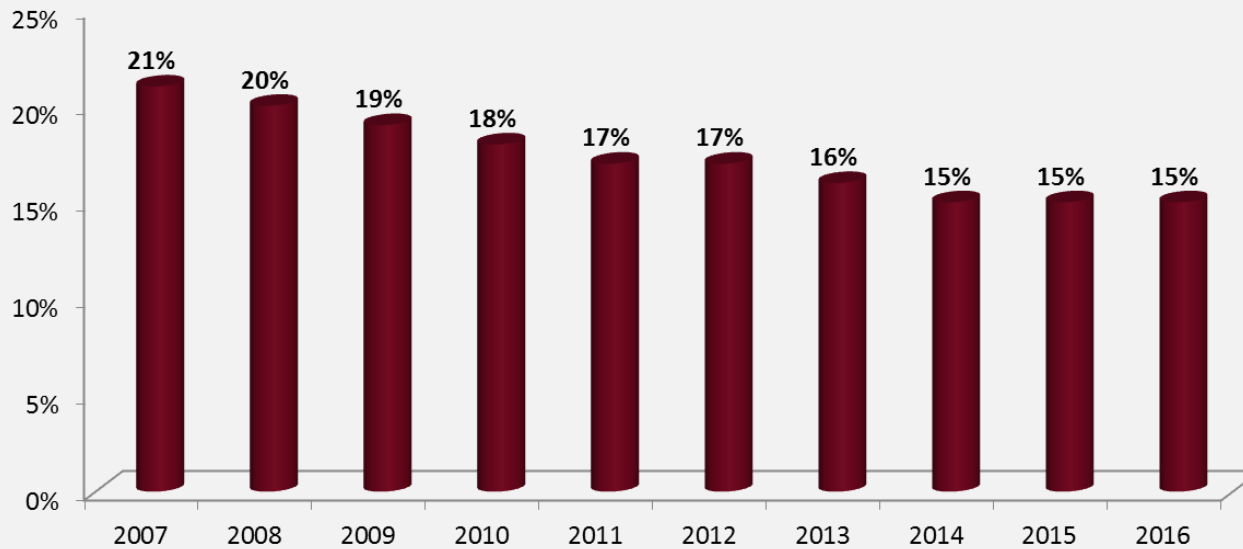
Fumeurs quotidiens : 15 % en 2016



Enquête TNS ILRES/Fondation Cancer 2016

29 www.cancer.lu

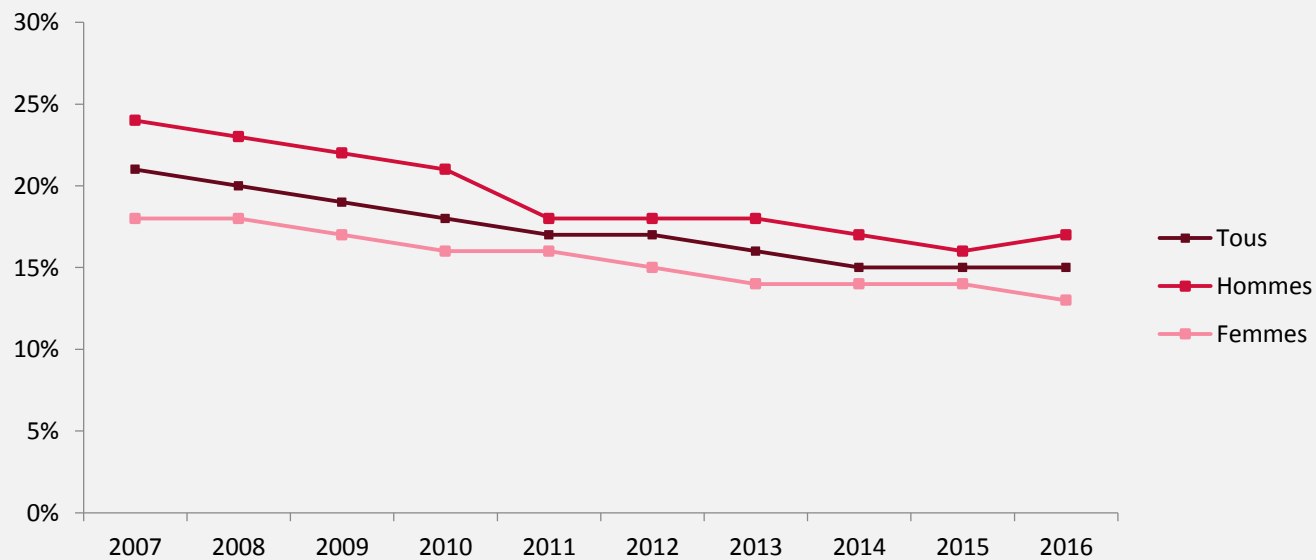
Fumeurs quotidiens 2007-2016



Enquête TNS ILRES/Fondation Cancer

30 www.cancer.lu

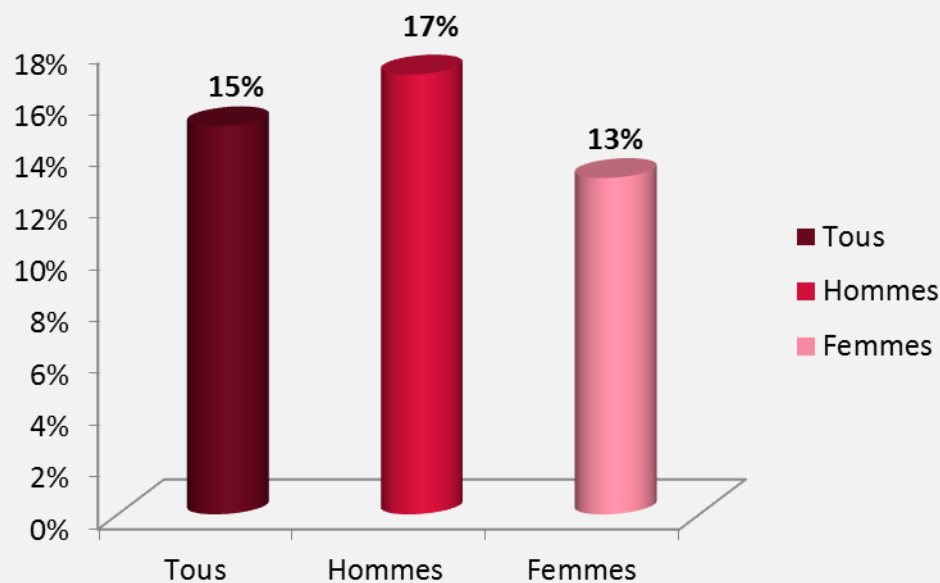
Fumeurs quotidiens 2007-2016



Enquête TNS ILRES/Fondation Cancer

31 www.cancer.lu

17 % des hommes et 13 % des femmes fument quotidiennement en 2016



Enquête TNS ILRES/Fondation Cancer 2016

32 www.cancer.lu


Fumeurs quotidiens en 2016



Constat :

- Le pourcentage de fumeurs quotidiens est de 15 %, il reste inchangé pour la troisième année consécutive.





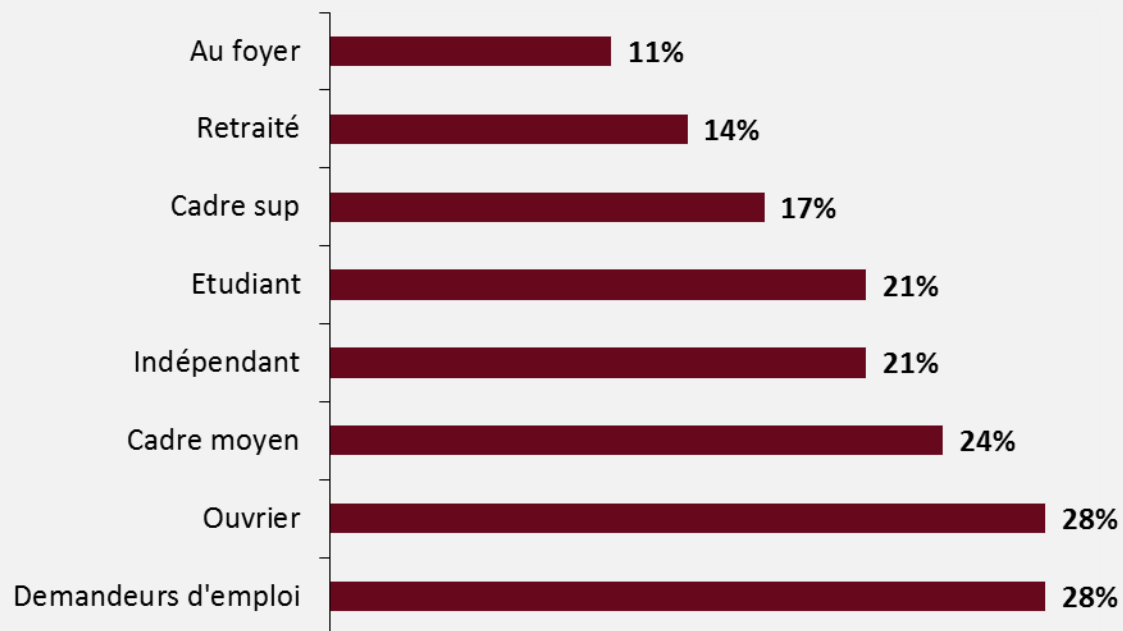
Tabagisme et profession

Enquête TNS ILRES/Fondation Cancer 2016

34 www.cancer.lu



Fumeurs selon l'occupation en 2016



Enquête TNS ILRES/Fondation Cancer 2016

35 www.cancer.lu



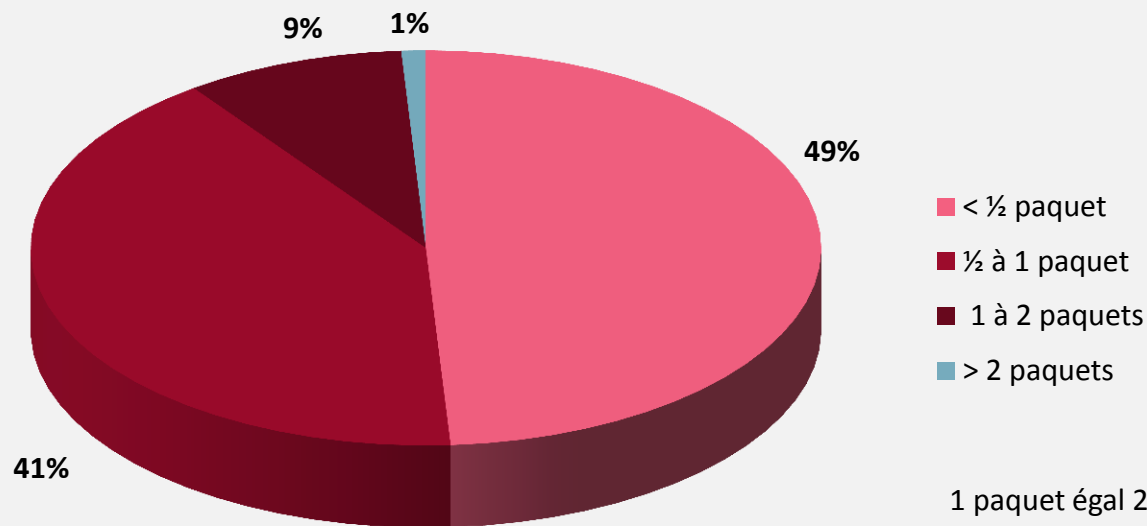
Tabagisme et quantité de cigarettes fumées

Enquête TNS ILRES/Fondation Cancer 2016

36 www.cancer.lu




Quantité de cigarettes fumées par jour en 2016



Enquête TNS ILRES/Fondation Cancer 2016

37 www.cancer.lu



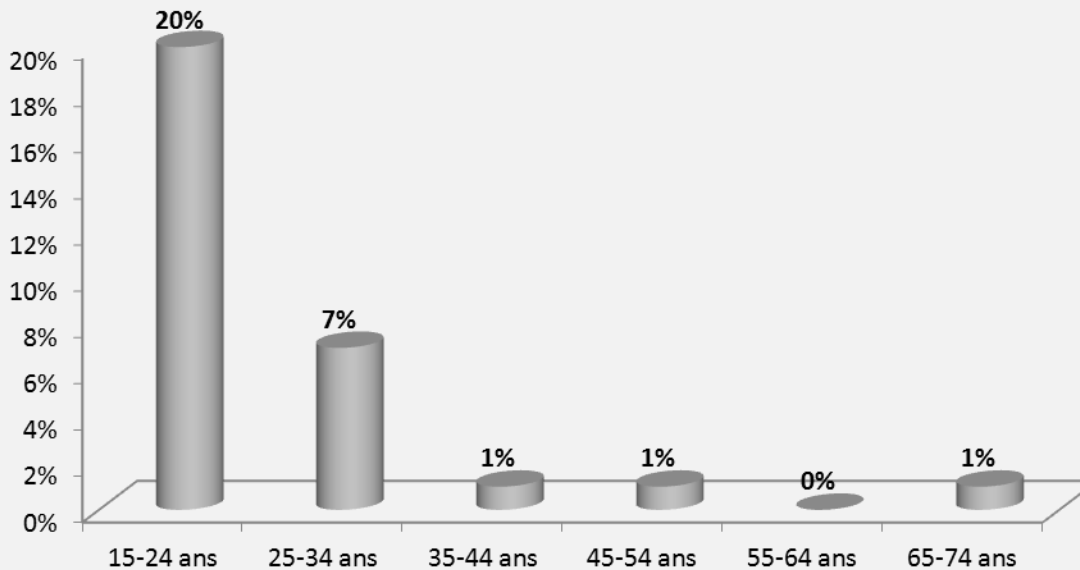
Tabagisme et shisha

Enquête TNS ILRES/Fondation Cancer 2016

38 www.cancer.lu



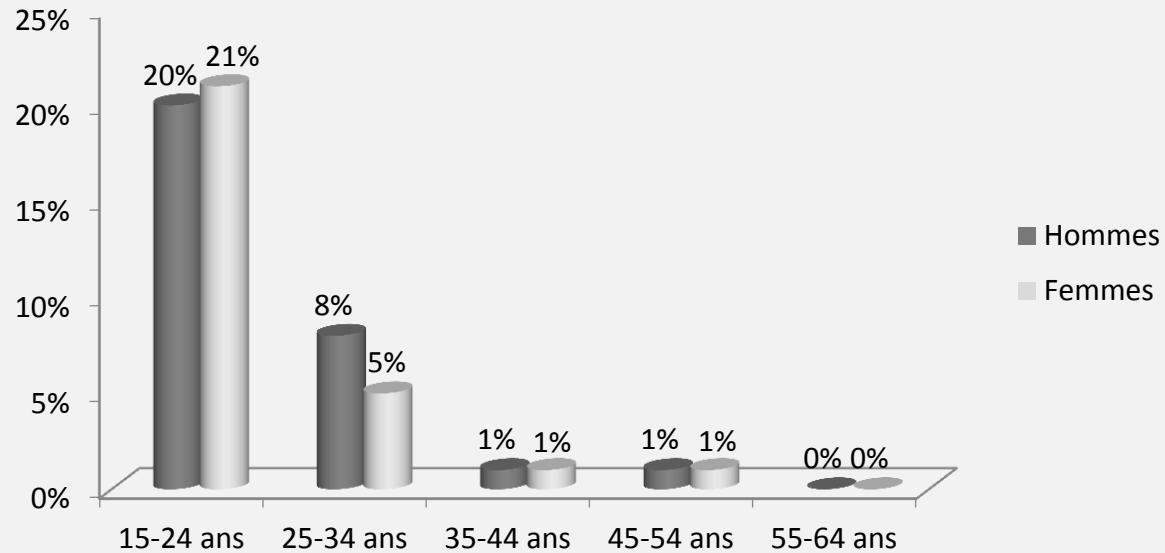
Fumeurs de shisha en 2016



Enquête TNS ILRES/Fondation Cancer 2016

39 www.cancer.lu

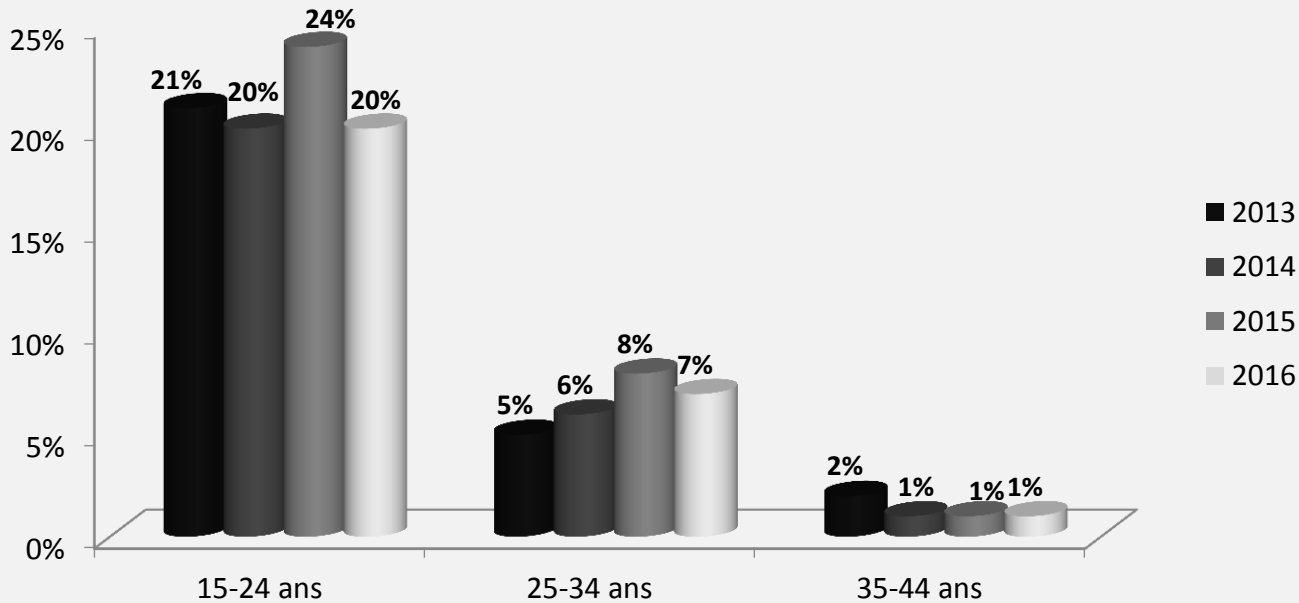
Fumeurs de shisha en 2016 selon le sexe



Enquête TNS ILRES/Fondation Cancer 2016

40 www.cancer.lu

Fumeurs de shisha en 2013-2016



Enquête TNS ILRES/ Fondation Cancer

41 www.cancer.lu


Fumeurs de shisha en 2016



Constats :

- 4 % de la population fume la shisha, ce qui correspond à environ 19 000 personnes.
- La consommation de la pipe à eau est la plus fréquente chez les jeunes de 15 à 24 ans où 20 % fument la shisha, donc 1 adolescent sur 5.





Tabagisme et e-cigarette

Enquête TNS ILRES/Fondation Cancer 2016

43 www.cancer.lu




Info · Aide · Recherche

Vapoteurs en 2016



- L'e-cigarette reste un phénomène assez marginal : au Luxembourg, il y a 4 000 vapoteurs, représentant moins que 1 % de la population.
- 79 % fument des e-cigarettes tout en continuant à fumer des cigarettes.
- Seul 24 % des vapoteurs utilisent l'e-cigarette comme moyen de cessation tabagique.





Tabagisme et arrêt

Enquête TNS ILRES/Fondation Cancer 2016

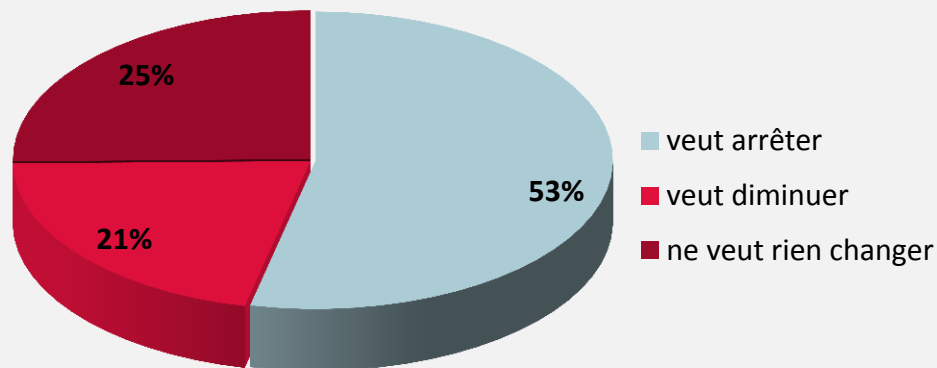
45 www.cancer.lu



**Fondation
Cancer**

Info · Aide · Recherche

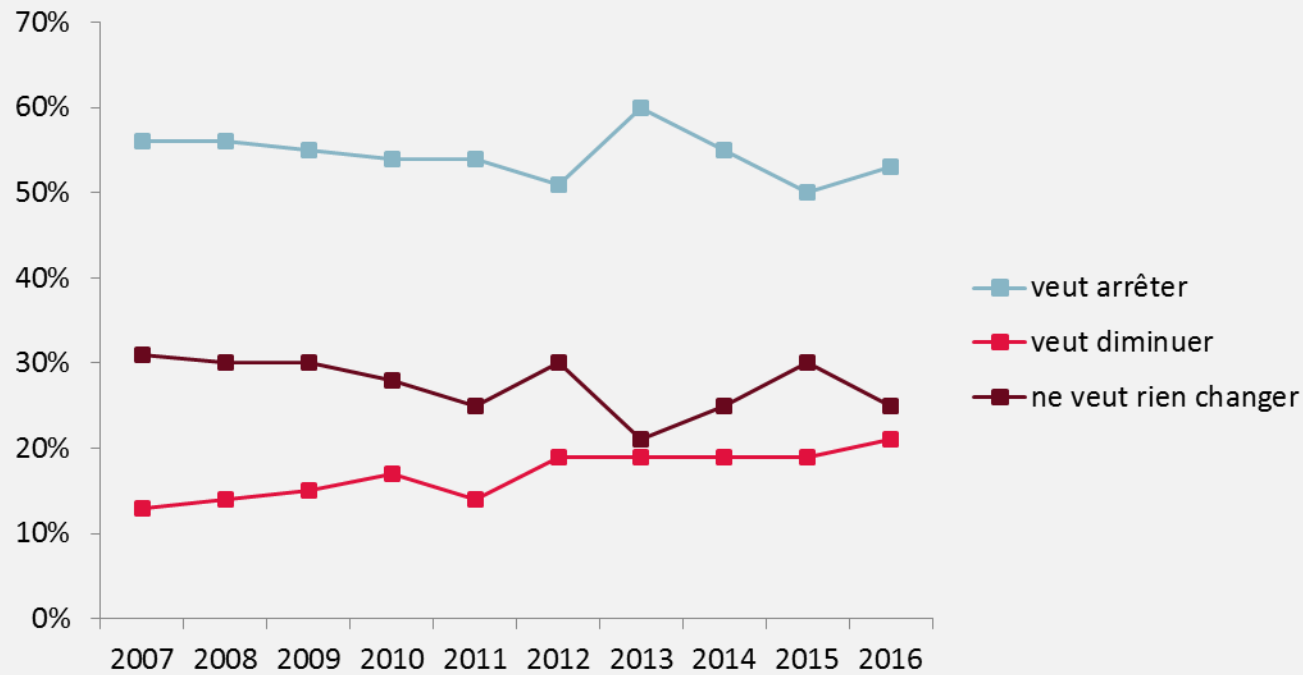
Intention de changer ses habitudes en 2016



Enquête TNS ILRES/Fondation Cancer 2016

46 www.cancer.lu

Intention de changer ses habitudes



Enquête TNS ILRES/Fondation Cancer

47 www.cancer.lu

Intention de changer ses habitudes en 2016



Constats :

- Plus de la moitié des fumeurs aimeraient arrêter de fumer et 21 % aimeraient réduire leur consommation.
- 1 fumeur sur 4 semble satisfait de son état tabagique.

Enquête TNS ILRES/Fondation Cancer 2016

48 www.cancer.lu



Info · Aide · Recherche

Résumé en chiffres

Enquête TNS ILRES/Fondation Cancer 2016

49 www.cancer.lu

Au Luxembourg, en 2016



- Population de 481 000 résidents (à partir de 15 ans) :
 - 384 800 habitants sont non-fumeurs
 - 96 200 habitants sont fumeurs (72 150 tous les jours)
 - 50 986 fumeurs aimeraient arrêter de fumer (53 %)
 - 20 202 fumeurs aimeraient fumer moins (21 %)
 - 24 050 fumeurs sont satisfaits de leur état tabagique (25 %)



Conclusions

- Force est de constater que le nombre de fumeurs au Luxembourg n'a pas véritablement diminué au cours des dernières années.
- L'augmentation du nombre de fumeurs chez les jeunes de 18 à 24 ans est inquiétante.
- La politique anti-tabagique actuelle ne porte pas ses fruits.